

INFORME CUATRIMESTRAL
Septiembre - Diciembre 2013

CONSEJO DIRECTIVO

ING. JESÚS JUAN OCHOA GALINDO

Secretario de Educación del Estado
de Coahuila de Zaragoza

C.P. JOSÉ ANTONIO GUTIÉRREZ JARDÓN

Secretario de Desarrollo Económico del Estado de Coahuila

ING. ISMAEL EUGENIO RAMOS FLORES

Secretario de Finanzas del Estado de Coahuila

PROFRA. MARÍA DOLORES TORRES CEPEDA

Titular de la Oficina de Servicios Federales de Apoyo a la
Educación en el Estado de Coahuila

M.C. FLAVIO ARTURO STRINGEL GÓMEZ

Director de Administración y Finanzas
Coordinación General de Universidades Tecnológicas y Politécnicas

LIC. JORGE LUIS MORÁN DELGADO

Secretario del R. Ayuntamiento de Torreón

ING. PEDRO CARLOS DELGADO LÓPEZ

Director General del Parque Industrial las Américas

LIC. LUIS REY DELGADO GARCÍA

Subdirector de Comunicación y Relaciones Públicas
del Grupo LALA, S.A. de C.V.

LIC. MANUEL DE LA PARRA VIESCA

Director General de SEREX del Norte, S.A. de C.V.

COMISARIO

LIC. MA. DEL PILAR ELIZABETH PÉREZ VALDÉS

Subsecretaria de Auditoría Gubernamental y
Desarrollo Administrativo en Coahuila

INFORME CUATRIMESTRAL

Septiembre - Diciembre 2013

AUTORIDADES DE LA UNIVERSIDAD

M.C. INDALECIO MEDINA HERNÁNDEZ

Rector

LIC. HERNÁN CEPEDA DÍAZ

Secretario de Vinculación

M.C. JESÚS GERARDO SERRANO MEJÍA

Secretario Académico

M.C. MARÍA DE LA LUZ TRASFI MOSQUEDA

Directora de Planeación y Evaluación

M.C. LAURA OFELIA ZERMEÑO CASAS

Directora de Administración y Finanzas

M.C. GUSTAVO ADAME GUTIÉRREZ

Director del P.E. de Mantenimiento Área Industrial

M.C. GABRIELA BERLANGA REYES

Directora del P.E. de Mecatrónica

ING. JORGE JUÁREZ IBARRA

Director del P.E. de Tecnologías de la Información y Comunicación
Área Redes y Telecomunicaciones

M.C. RAMÓN HEREDIA MARTÍNEZ

Director del P.E. de Administración Área Administración
Y Evaluación de Proyectos

ING. FRANCISCO RODRÍGUEZ RUBIO

Director del P.E. de Mecánica

M.C. GERARDO DELGADO SALAZAR

Director del P.E. de Procesos Industriales Área Manufactura

M.C. JUAN FRANCISCO SALAZAR GARCÍA

Director de Extensión Universitaria

M.C. JOSÉ RAMIRO COMPEÁN SOLÍS

Abogado General

LIC. SILVIA YANETTE SERRANO VALENZUELA

Subdirectora de Difusión y Divulgación Universitaria

M.C. ANA MARÍA LIMÓN PÉREZ

Subdirectora de Servicios Académicos

INFORME CUATRIMESTRAL
Septiembre - Diciembre 2013

ING. MÓNICA HERRERA ACEVEDO
Subdirectora de Servicios Escolares

M.C. ROGELIO MARTÍNEZ MOJICA
Subdirector del Centro Integral de Negocios

C.P. FERNANDO MARTÍNEZ LEAÑOS
Subdirector de Servicios Administrativos

LIC. GONZALO DOMÍNGUEZ CORTINAS
Subdirector de Vinculación

LIC. VIOLETA ANGÉLICA PÉREZ HERNÁNDEZ
Jefe de Departamento de Recursos Humanos

LIC. LETICIA LÓPEZ ROSALES
Jefe de Departamento de Servicios Bibliotecarios

DRA. MARÍA GUADALUPE DÍAZ CASTAÑEDA
Jefe de Departamento de Servicio Médico

M.C. GABRIELA SOLOGAISTOA GUANGORENA
Jefe de Departamento de Educación Continua

ING. RUTH AIDEÉ CORTÉS CÁRDENAS
Jefe de Departamento de Prácticas y Estadías

M.C. JOSÉ LUIS ROSALES GONZÁLEZ
Jefe de Departamento de Mantenimiento e Instalaciones

M.C. GERARDO GABRIEL CERVANTES GONZÁLEZ
Jefe de Departamento de Recursos Materiales
Y Servicios Generales

ING. OSCAR ROMERO FLORES
Jefe de Departamento de Sistemas

ING. LUZ MARGARITA CASTAÑÓN RUIZ
Jefe de Departamento de Calidad

ING. ALBERTO ADOLFO NÚÑEZ MUÑOZ
Jefe de Departamento de Planeación y Evaluación

LIC. NORMA PATRICIA MOTA GARCÍA
Jefe de Departamento de Investigación y Desarrollo

C.P. FLORENTINO LOBATOS PEÑA
Jefe de Departamento de Contabilidad

INFORME CUATRIMESTRAL

Septiembre - Diciembre 2013

ÍNDICE

a)	ASUNTOS ACADÉMICOS.....	5
a.1	Control Escolar.....	5
a.2	Deserción.....	14
a.3	Índice de Reprobación.....	17
a.4	Egresados.....	18
a.5	Docentes.....	21
a.6	Biblioteca.....	23
a.7	Becas.....	25
a.8	Tutorías y Asesorías Académicas.....	27
a.9	Asesoría Psicopedagógica.....	27
a.10	Comisiones Académicas:.....	29
a.11	Talleres y laboratorios.....	34
	Eventos Académicos e Institucionales.....	37
b)	ASUNTOS DE EXTENSIÓN UNIVERSITARIA.....	40
b.1	Apoyos a la comunidad.....	45
b.2	Prensa y Difusión.....	48
b.3	Actividades Culturales.....	51
b.4	Actividades Deportivas.....	58
b.5	Servicio Médico.....	61
	Eventos de la UTT.....	64
c)	ASUNTOS DE VINCULACIÓN.....	66
c.1	Visitas, prácticas y estadías.....	66
c.2	Seguimiento y colocación de egresados.....	67
c.3	Servicios Tecnológicos.....	69
d)	ASUNTOS DE PLANEACIÓN Y EVALUACIÓN.....	77
d.1	Planes y Programas.....	77
d.2	Sistema de Gestión de Calidad.....	77
e)	ASUNTOS DE ADMINISTRACIÓN Y FINANZAS.....	78
e.1	Recursos Humanos.....	78
e.2	Costos del personal.....	81
e.3	Egresos del Capítulo 1000.....	81
e.4	Infraestructura.....	83
e.5	Origen y aplicación de los recursos.....	86
e.6	Estado de variaciones al patrimonio.....	87
e.7	Balance General.....	88
e.8	Estado de Resultados.....	89

INFORME CUATRIMESTRAL

Septiembre - Diciembre 2013

a) ASUNTOS ACADÉMICOS

a.1 Control Escolar

Para este periodo cuatrimestral se llevaron a cabo 3 aplicaciones del Examen Nacional de Ingreso por parte del CENEVAL a los aspirantes a ingresar a la universidad, los cuales se registraron como parte de la 19ª "C" y 20ª "B" generación. Los aspirantes cumplen con los requisitos que marca la institución de presentar su examen de admisión para Técnico Superior Universitario. La matrícula total global fue de 3,492 incluyendo también el nivel de ingeniería.

ASPIRANTES Y SUSTENTANTES DE NUEVO INGRESO

PROGRAMA EDUCATIVO	ASPIRANTES	SUSTENTANTES	INSCRITOS	
			TSU	ING
Procesos Industriales Área Manufactura	247	114	185	88
Mecatrónica Área Automatización	281	174	189	-
Mantenimiento Área Industrial	345	206	240	73
Mecánica Industrial	188	111	126	57
Mecatrónica Área Sistemas de Manufactura Flexible	233	141	160	117
Administración Área Administración y Evaluación de Proyectos	265	129	154	61
Tecnologías de la Información y Comunicación Área Redes y Telecomunicaciones	210	131	138	59
Tecnologías de la información área en Sistemas informáticos	120	49	66	-
Minería	48	48	No se aperturó	-
TOTAL	1,937	1,103	1,258	455

INFORME CUATRIMESTRAL

Septiembre - Diciembre 2013

MATRÍCULA INICIAL HISTÓRICA POR PROGRAMA EDUCATIVO PARA EL PERIODO DE SEPTIEMBRE – DICIEMBRE

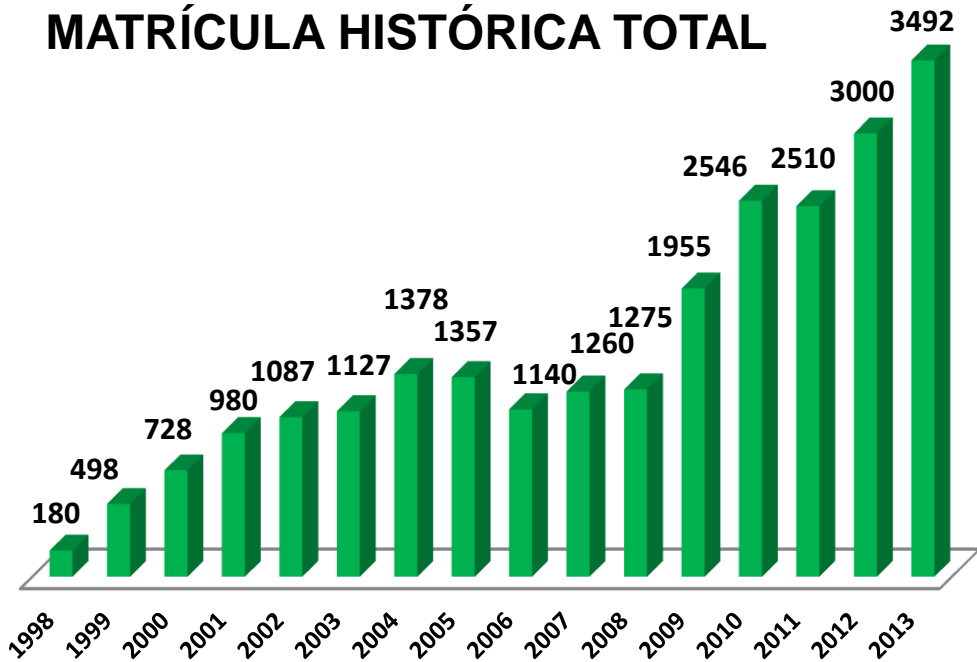
La matrícula de Septiembre registró un incremento del 16.4% con respecto al mismo periodo del año anterior.

PROGRAMA EDUCATIVO	1998	1999	2000	2001	2002	2003	2004	2005	2006	2007	2008	2009	2010	2011	2012	2013
Procesos Industriales Área Manufactura	70	228	331	394	364	289	287	265	155	109	70	156	256	321	426	520
Mecatrónica Área Automatización	51	138	194	241	234	151	136	136	113	103	86	108	183	227	274	355
Mantenimiento Área Industrial	42	74	117	174	188	180	217	197	162	227	237	334	452	483	620	689
Mecánica Industrial	17	58	86	89	107	117	145	168	164	178	141	254	372	328	329	352
Mecatrónica Área Sistemas de Manufactura Flexible	0	0	0	82	194	390	495	376	314	310	315	484	559	513	526	598
Administración Área Administración y Evaluación de Proyectos	0	0	0	0	0	0	98	215	232	333	289	300	303	244	347	453
Tecnologías de la Información y Comunicación Área Redes y Telecomunicaciones	0	0	0	0	0	0	0	0	0	0	137	319	421	394	478	459
Tecnologías de la Información y Comunicación Área Sistemas informáticos	0	0	0	0	0	0	0	0	0	0	0	0	0	0	0	66
TOTAL	180	498	728	980	1087	1127	1378	1357	1140	1260	1275	1955	2546	2510	3000	3492

INFORME CUATRIMESTRAL

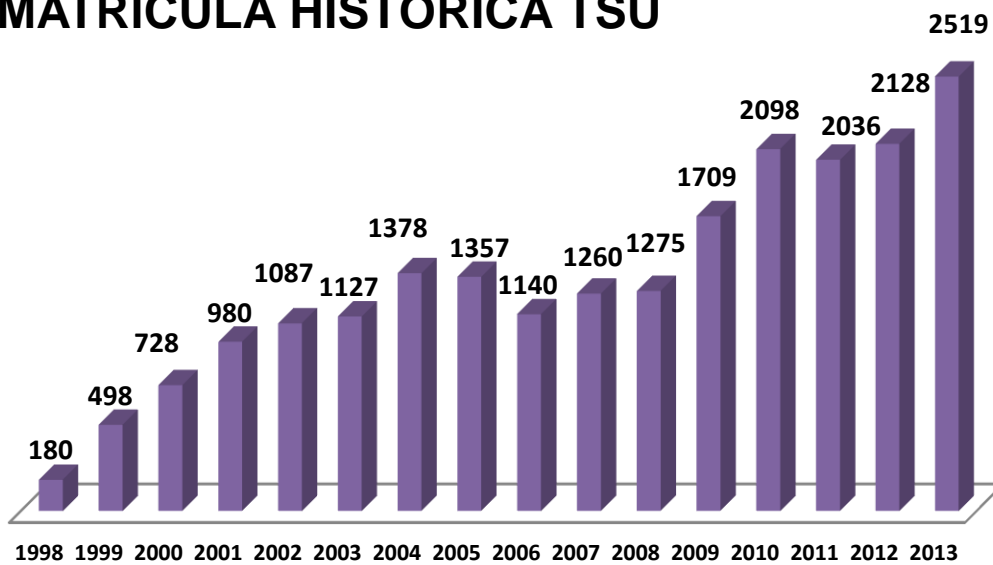
Septiembre - Diciembre 2013

MATRÍCULA HISTÓRICA TOTAL



La matrícula total de T.S.U. registró favorable incremento respecto al mismo periodo del año 2012 de 18.37%

MATRÍCULA HISTÓRICA TSU

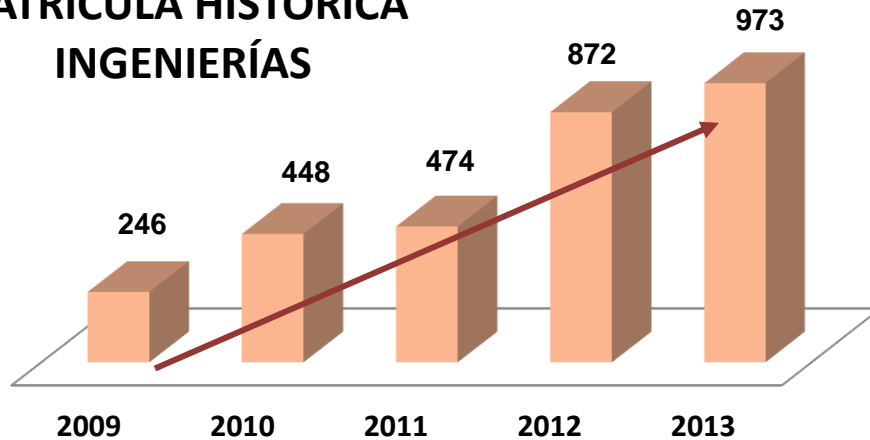


INFORME CUATRIMESTRAL

Septiembre - Diciembre 2013

En la matrícula total de Ingeniería obtuvo un incremento respecto al mismo periodo del año 2012 del 11.58%.

MATRÍCULA HISTÓRICA INGENIERÍAS



En la siguiente tabla se detalla la matrícula inicial en el cuatrimestre por Programa Educativo.

MATRÍCULA TOTAL INICIAL POR PROGRAMA EDUCATIVO

PROGRAMAS EDUCATIVOS	MATRÍCULA
Procesos Industriales Área Manufactura	370
Mecatrónica Área Automatización	355
Mantenimiento Área Industrial	531
Mecánica Área Industrial	211
Mecatrónica Área Sistemas de Manufactura Flexible	350
Administración Área Administración y Evaluación de Proyectos	310
Tecnología de la Información y comunicación Área Redes y Telecomunicaciones	326
Tecnologías de la Información y Comunicación Área Sistemas informáticos	66
Ingeniería en tecnologías de la Producción	150
Ingeniería en Mantenimiento Industrial	158
Ingeniería en Metal Mecánica	141
Ingeniería en Mecatrónica	248
Ingeniería en Gestión de Proyectos	143
Ingeniería en Tecnologías de la Información	133
TOTAL	3,492

INFORME CUATRIMESTRAL

Septiembre - Diciembre 2013

En las tablas que se muestran a continuación se detalla el comportamiento de la matrícula inicial y final en el cuatrimestre por cada Programa Educativo.

La carrera de **Procesos Industriales Área Manufactura** inicia con una matrícula de 370 alumnos en TSU y 150 en Ingeniería, divididos en 283 hombres y 237 mujeres.

MATRÍCULA INICIAL POR GENERACIÓN, CUATRIMESTRE, TURNO Y SEXO

TURNO	20 ^a "B"		19 ^a "C"		19 ^a "A"		19 ^a "B"		18 ^a "C"		18 ^a "B"		8 ^a ING		10 ^a ING		TOTAL
	1°		1°		3°		4°		4°		7°		10°		7°		
	H	M	H	M	H	M	H	M	H	M	H	M	H	M	H	M	
MATUTINO	0	0	60	62	19	8	0	0	36	42	0	0	0	0	13	19	259
NOCTURNO	41	22	0	0	0	0	26	15	0	0	26	13	30	32	32	24	261
TOTAL	41	22	60	62	19	8	26	15	36	42	26	13	30	32	45	43	520

MATRÍCULA FINAL POR GENERACIÓN, CUATRIMESTRE TURNO Y SEXO

TURNO	20 ^a "B"		19 ^a "C"		19 ^a "A"		19 ^a "B"		18 ^a "C"		18 ^a "B"		8 ^a ING		10 ^a ING		TOTAL
	1°		1°		3°		4°		4°		7°		10°		7°		
	H	M	H	M	H	M	H	M	H	M	H	M	H	M	H	M	
MATUTINO	0	0	38	51	16	5	0	0	33	39	0	0	0	0	11	16	209
NOCTURNO	41	22	0	0	0	0	26	15	0	0	25	13	30	32	28	20	252
TOTAL	41	22	38	51	16	5	26	15	33	39	25	13	30	32	39	36	461

H = HOMBRES
M = MUJERES
ING.=INGENIERÍA

Se registraron 59 bajas en total, 46 en el nivel de TSU y 13 en el nivel de Ingeniería.

INFORME CUATRIMESTRAL

Septiembre - Diciembre 2013

Durante este periodo la carrera de **Mecatrónica Área Automatización** inicia con una matrícula de 355 alumnos todos en TSU, divididos en 342 hombres y 13 mujeres.

MATRÍCULA INICIAL POR GENERACIÓN, CUATRIMESTRE, TURNO Y SEXO

TURNO	20 ^a "B"		19 ^a "C"		19 ^a "B"		18 ^a "A"		18 ^a "C"		18 ^a "B"		TOTAL
	1°		1°		4°		6°		4°		7°		
	H	M	H	M	H	M	H	M	H	M	H	M	
MATUTINO	0	0	152	6	0	0	19	2	91	4	0	0	274
NOCTURNO	30	1	0	0	32	0	0	0	0	0	18	0	81
TOTAL	30	1	152	6	32	0	19	2	91	4	18	0	355

MATRÍCULA FINAL POR GENERACIÓN, CUATRIMESTRE TURNO Y SEXO

TURNO	20 ^a "B"		19 ^a "C"		19 ^a "B"		18 ^a "A"		18 ^a "C"		18 ^a "B"		TOTAL
	1°		1°		4°		6°		4°		7°		
	H	M	H	M	H	M	H	M	H	M	H	M	
MATUTINO	0	0	105	6	0	0	17	2	84	3	0	0	217
NOCTURNO	28	1	0	0	32	0	0	0	0	0	16	0	77
TOTAL	28	1	105	6	32	0	17	2	84	3	16	0	294

H = HOMBRES
M = MUJERES

Se registraron 61 bajas, 57 del turno diurno y 4 del nocturno.

INFORME CUATRIMESTRAL

Septiembre - Diciembre 2013

La carrera de **Mantenimiento Área Industrial** inicia con una matrícula de 689 alumnos, 531 en TSU y 158 en Ingeniería, divididos en 668 hombres y 21 mujeres.

MATRÍCULA INICIAL POR GENERACIÓN, CUATRIMESTRE, TURNO Y SEXO

TURNO	20 ^a "B"		19 ^a "C"		19 ^a "A"		19 ^a "B"		18 ^a "C"		18 ^a "A"		18 ^a "B"		8 ^a ING		9 ^a ING		10 ^a ING	TOTAL
	1°		1°		3°		4°		4°		6°		7°		10°		9°		7°	
	H	M	H	M	H	M	H	M	H	M	H	H	H	M	M	H	M	H		
MATUTINO	0	0	166	8	30	1	0	0	151	3	29	0	0	0	0	0	0	0	0	388
NOCTURNO	64	2	0	0	0	0	44	1	0	0	0	32	53	4	26	2	73		301	
TOTAL	64	2	166	8	30	1	44	1	151	3	29	32	53	4	26	2	73		689	

MATRÍCULA FINAL POR GENERACIÓN, CUATRIMESTRE TURNO Y SEXO

TURNO	20 ^a "B"		19 ^a "C"		19 ^a "A"		19 ^a "B"		18 ^a "C"		18 ^a "A"		18 ^a "B"		8 ^a ING		9 ^a ING		10 ^a ING	TOTAL
	1°		1°		3°		4°		4°		6°		7°		10°		9°		7°	
	H	M	H	M	H	M	H	M	H	M	H	H	H	M	M	H	M	H		
MATUTINO	0	0	119	8	22	1	0	0	140	3	25	0	0	0	0	0	0	0	0	318
NOCTURNO	62	2	0	0	0	0	42	1	0	0	0	26	53	4	26	2	67		285	
TOTAL	62	2	119	8	22	1	42	1	140	3	25	26	53	4	26	2	67		603	

H = HOMBRES
M = MUJERES
ING.=INGENIERÍA

Se registraron 86 bajas, 80 de ellos de la modalidad de TSU y 6 de ingenierías.

INFORME CUATRIMESTRAL

Septiembre - Diciembre 2013

En la carrera de **Mecánica Industrial** se inicia con una matrícula de 352 alumnos, 211 en TSU, y 141 en Ingeniería divididos en 338 hombres y 14 mujeres.

MATRÍCULA INICIAL POR GENERACIÓN, CUATRIMESTRE, TURNO Y SEXO

TURNO	19 ^a "C"		18 ^a "C"		7 ^a ING	8 ^a ING		10 ^a ING		TOTAL
	1°		4°		11°	10°		7°		
	H	M	H	M	H	H	M	H	M	
MATUTINO	121	5	79	6	0	0	0	30	0	241
NOCTURNO	0	0	0	0	1	81	2	26	1	111
TOTAL	121	5	79	6	1	81	2	56	1	352

MATRÍCULA FINAL POR GENERACIÓN, CUATRIMESTRE TURNO Y SEXO

TURNO	19 ^a "C"		18 ^a "C"		7 ^a ING	8 ^a ING		10 ^a ING		TOTAL
	1°		4°		11°	10°		7°		
	H	M	H	M	H	H	M	H	M	
MATUTINO	82	5	79	6	0	0	0	23	0	195
NOCTURNO	0	0	0	0	1	81	2	14	1	99
TOTAL	82	5	79	6	1	81	2	37	1	294

H = HOMBRES
M = MUJERES
ING.=INGENIERÍA

Se registraron 58 bajas, 39 de TSU y 19 de ingenierías.

INFORME CUATRIMESTRAL

Septiembre - Diciembre 2013

Referente a la carrera de **Mecatrónica Área Sistemas de Manufactura Flexible** inicia con una matrícula de 598 alumnos, divididos en 543 hombres y 55 mujeres. De los cuales estuvieron inscritos en el turno matutino 301 y 297 en el nocturno.

MATRÍCULA INICIAL POR GENERACIÓN, CUATRIMESTRE, TURNO Y SEXO

TURNO	20 ^a "B"		19 ^a "C"		19 ^a "A"		19 ^a "B"		18 ^a "C"		18 ^a "A"		18 ^a "B"		7 ^a ING		8 ^a ING		9 ^a ING		10 ^a ING		TOTAL		
	1°		1°		3°		4°		4°		6°		7°		11°		10°		9°		7°				
	H	M	H	M	H	M	H	M	H	M	H	M	H	M	H	M	H	M	H	M	H	M		H	M
MATUTINO	0	0	119	18	28	1	0	0	72	10	25	5	0	0	0	0	0	0	0	0	0	0	20	3	301
NOCTURNO	21	2	0	0	0	0	27	0	0	0	0	0	20	2	27	2	58	7	36	1	90	4	297		
TOTAL	21	2	119	18	28	1	27	0	72	10	25	5	20	2	27	2	58	7	36	1	110	7	598		

MATRÍCULA FINAL POR GENERACIÓN, CUATRIMESTRE TURNO Y SEXO

TURNO	20 ^a "B"		19 ^a "C"		19 ^a "A"		19 ^a "B"		18 ^a "C"		18 ^a "A"		18 ^a "B"		7 ^a ING		8 ^a ING		9 ^a ING		10 ^a ING		TOTAL		
	1°		1°		3°		4°		4°		6°		7°		11°		10°		9°		7°				
	H	M	H	M	H	M	H	M	H	M	H	M	H	M	H	M	H	M	H	M	H	M		H	M
MATUTINO	0	0	77	17	25	1	0	0	49	7	24	5	0	0	0	0	0	0	0	0	0	0	18	3	226
NOCTURNO	21	2	0	0	0	0	24	0	0	0	0	0	20	2	27	2	57	7	35	1	69	3	270		
TOTAL	21	2	77	17	25	1	24	0	49	7	24	5	20	2	27	2	57	7	35	1	87	6	496		

H = HOMBRES
M = MUJERES
ING.=INGENIERÍA

Se registraron 102 bajas, 76 del nivel TSU y 26 de ingeniería.

INFORME CUATRIMESTRAL

Septiembre - Diciembre 2013

El Programa Educativo de **Administración Área Administración y Evaluación de Proyectos** inicia con una matrícula de 453 alumnos, divididos en 167 hombres y 286 mujeres; 310 en TSU y 143 en Ingeniería.

MATRÍCULA INICIAL POR GENERACIÓN, CUATRIMESTRE, TURNO Y SEXO

TURNO	20 ^a "B"		19 ^a "C"		19 ^a "A"		19 ^a "B"		18 ^a "C"		18 ^a "A"		18 ^a "B"		8 ^a ING		9 ^a ING		10 ^a ING		TOTAL
	1°		1°		3°		4°		4°		6°		7°		10°		9°		7°		
	H	M	H	M	H	M	H	M	H	M	H	M	H	M	H	M	H	M	H	M	
MATUTINO	0	0	40	84	10	8	0	0	25	60	10	12	0	0	0	0	0	0	0	0	249
NOCTURNO	16	14	0	0	0	0	13	8	0	0	0	0	3	7	19	39	9	15	22	39	204
TOTAL	16	14	40	84	10	8	13	8	25	60	10	12	3	7	19	39	9	15	22	39	453

MATRÍCULA FINAL POR GENERACIÓN, CUATRIMESTRE TURNO Y SEXO

TURNO	20 ^a "B"		19 ^a "C"		19 ^a "A"		19 ^a "B"		18 ^a "C"		18 ^a "A"		18 ^a "B"		8 ^a ING		9 ^a ING		10 ^a ING		TOTAL
	1°		1°		3°		4°		4°		6°		7°		10°		9°		7°		
	H	M	H	M	H	M	H	M	H	M	H	M	H	M	H	M	H	M	H	M	
MATUTINO	0	0	25	73	6	8	0	0	20	53	10	9	0	0	0	0	0	0	0	0	204
NOCTURNO	16	14	0	0	0	0	12	8	0	0	0	0	3	7	19	39	9	15	20	37	199
TOTAL	16	14	25	73	6	8	12	8	20	53	10	9	3	7	19	39	9	15	20	37	403

H = HOMBRES
M = MUJERES
ING.=INGENIERÍA

Se registraron 50 bajas, 46 en la modalidad de TSU y 4 de Ingeniería.

INFORME CUATRIMESTRAL

Septiembre - Diciembre 2013

La carrera de **Tecnologías de la Información y Comunicación Área Redes y Telecomunicaciones**, inició con una matrícula de 459 alumnos, divididos en 320 hombres y 139 mujeres; 218 en TSU y 241 en Ingeniería.

MATRÍCULA INICIAL POR GENERACIÓN, CUATRIMESTRE, TURNO Y SEXO

TURNO	19 ^a "C"		19 ^a "A"		19 ^a "B"		18 ^a "C"		18 ^a "A"		18 ^a "B"		8 ^a ING		9 ^a ING		10 ^a ING		TOTAL
	1°		3°		4°		4°		6°		7°		10°		9°		7°		
	H	M	H	M	H	M	H	M	H	M	H	M	H	M	H	M	H	M	
MATUTINO	102	35	16	0	0	0	67	38	18	5	0	0	0	0	0	0	13	7	301
NOCTURNO	0	0	0	0	22	4	0	0	0	0	13	6	31	26	12	5	26	13	158
TOTAL	102	35	16	0	22	4	67	38	18	5	13	6	31	26	12	5	39	20	459

MATRÍCULA FINAL POR GENERACIÓN, CUATRIMESTRE TURNO Y SEXO

TURNO	19 ^a "C"		19 ^a "A"		19 ^a "B"		18 ^a "C"		18 ^a "A"		18 ^a "B"		8 ^a ING		9 ^a ING		10 ^a ING		TOTAL
	1°		3°		4°		4°		6°		7°		10°		9°		7°		
	H	M	H	M	H	M	H	M	H	M	H	M	H	M	H	M	H	M	
MATUTINO	70	28	16	0	0	0	60	36	16	5	0	0	0	0	0	0	12	7	250
NOCTURNO	0	0	0	0	21	3	0	0	0	0	13	6	31	26	9	5	21	12	147
TOTAL	70	28	16	0	21	3	60	36	16	5	13	6	31	26	9	5	33	19	397

H = HOMBRES
M = MUJERES
ING.=INGENIERÍA

Se registraron 62 bajas, 52 en la Modalidad de TSU y 10 de Ingeniería.

INFORME CUATRIMESTRAL

Septiembre - Diciembre 2013

Tecnologías de la Información y Comunicación Área Sistemas Informáticos, inició con una matrícula de 66 alumnos, divididos en 46 hombres y 20 mujeres; todos en TSU.

MATRÍCULA INICIAL POR GENERACIÓN, CUATRIMESTRE, TURNO Y SEXO

TURNO	20 ^a "B"		19 ^a "C"		TOTAL
	1°		4°		
	H	M	H	M	
MATUTINO	0	0	31	14	45
NOCTURNO	15	6	0	0	21
TOTAL	15	6	31	14	66

MATRÍCULA FINAL POR GENERACIÓN, CUATRIMESTRE TURNO Y SEXO

TURNO	20 ^a "B"		19 ^a "C"		TOTAL
	1°		4°		
	H	M	H	M	
MATUTINO	0	0	31	14	45
NOCTURNO	9	3	0	0	12
TOTAL	9	3	31	14	57

H = HOMBRES
M = MUJERES
ING.=INGENIERÍA

Se registraron 9 bajas todas en la modalidad TSU.

INFORME CUATRIMESTRAL

Septiembre - Diciembre 2013

La matrícula inicial en este periodo fue de 3,492 alumnos, de los cuales, 2,058 cursaron sus estudios en el turno matutino y 1,434 en el turno nocturno, y por género se registró un total de 2,707 hombres y 785 mujeres.

MATRÍCULA INICIAL GENERAL

PROGRAMA EDUCATIVO	20 ^a "B"		19 ^a "C"		19 ^a "A"		19 ^a "B"		18 ^a "C"		18 ^a "A"		18 ^a "B"		7 ^a ING		8 ^a ING		9 ^a ING		10 ^a ING		TOTAL
	1°		1°		3°		4°		4°		6°		7°		11°		10°		9°		7°		
	H	M	H	M	H	M	H	M	H	M	H	M	H	M	H	M	H	M	H	M	H	M	
Procesos Industriales Área Manufactura	41	22	60	62	19	8	26	15	36	42	0	0	26	13	0	0	30	32	0	0	45	43	520
Mecatrónica Área Automatización	30	1	152	6	0	0	32	0	91	4	19	2	18	0	0	0	0	0	0	0	0	0	355
Mantenimiento Área Industrial	64	2	166	8	30	1	44	1	151	3	29	0	32	0	0	0	53	4	26	2	73	0	689
Mecánica Industrial	0	0	121	5	0	0	0	0	79	6	0	0	0	0	1	0	81	2	0	0	56	1	352
Mecatrónica Área Sistemas de Manufactura Flexible	21	2	119	18	28	1	27	0	72	10	25	5	20	2	27	2	58	7	36	1	110	7	598
Administración Área Administración y Evaluación de Proyectos	16	14	40	84	10	8	13	8	25	60	10	12	3	7	0	0	19	39	9	15	22	39	453
Tecnologías de la Información y Comunicación Área Redes y Telecomunicaciones	0	0	102	35	16	0	22	4	67	38	18	5	13	6	0	0	31	26	12	5	39	20	459
Tecnologías de la Información y Comunicación Área Sistemas Informáticos	15	6	31	14	0	0	0	0	0	0	0	0	0	0	0	0	0	0	0	0	0	0	66
TOTAL	187	47	791	232	103	18	164	28	521	163	101	24	112	28	28	2	272	110	83	23	345	110	3492

H = HOMBRES

M = MUJERES

ING.=INGENIERÍA

INFORME CUATRIMESTRAL

Septiembre - Diciembre 2013

MATRÍCULA FINAL GENERAL

PROGRAMA EDUCATIVO	20 ^a "B"		19 ^a "C"		19 ^a "A"		19 ^a "B"		18 ^a "C"		18 ^a "A"		18 ^a "B"		7 ^a ING		8 ^a ING		9 ^a ING		10 ^a ING		TOTAL
	1°		1°		3°		4°		4°		6°		7°		11°		10°		9°		7°		
	H	M	H	M	H	M	H	M	H	M	H	M	H	M	H	M	H	M	H	M	H	M	
Procesos Industriales Área Manufactura	41	22	38	51	16	5	26	15	33	39	0	0	25	13	0	0	30	32	0	0	39	36	461
Mecatrónica Área Automatización	28	1	105	6	0	0	32	0	84	3	17	2	16	0	0	0	0	0	0	0	0	0	294
Mantenimiento Área Industrial	62	2	119	8	22	1	42	1	140	3	25	0	26	0	0	0	53	4	26	2	67	0	603
Mecánica Industrial	0	0	82	5	0	0	0	0	79	6	0	0	0	0	1	0	81	2	0	0	37	1	294
Mecatrónica Área Sistemas de Manufactura Flexible	21	2	77	17	25	1	24	0	49	7	24	5	20	2	27	2	57	7	35	1	87	6	496
Administración Área Administración y Evaluación de Proyectos	16	14	25	73	6	8	12	8	20	53	10	9	3	7	0	0	19	39	9	15	20	37	403
Tecnologías de la Información y Comunicación Área Redes y Telecomunicaciones	0	0	70	28	16	0	21	3	60	36	16	5	13	6	0	0	31	26	9	5	33	19	397
Tecnologías de la Información y Comunicación Área Sistemas Informáticos	9	3	31	14	-	-	-	-	-	-	-	-	-	-	-	-	-	-	-	-	-	-	57
TOTAL	177	44	547	202	85	15	157	27	465	147	92	21	103	28	28	2	271	110	79	23	283	99	3005

Se registraron 487 bajas en total en el cuatrimestre Septiembre - Diciembre 2013, se finalizó con 3,005 alumnos, 2,286 hombres y 719 mujeres.

INFORME CUATRIMESTRAL

Septiembre - Diciembre 2013

Grupos

El total de la matrícula se distribuyó en 167 grupos.

GRUPOS POR CARRERA

PROGRAMA EDUCATIVO	TURNO		TOTAL
	MATUTINO	NOCTURNO	
Procesos Industriales Área Manufactura	8	6	14
Mecatrónica Área Automatización	16	3	19
Mantenimiento Área Industrial	11	5	16
Mecánica Industrial	7	0	7
Mecatrónica Área Sistemas de Manufactura Flexible	16	4	20
Administración Área Administración y Evaluación de Proyectos	16	3	19
Tecnologías de la Información y Comunicación Área Redes y Telecomunicaciones	18	2	20
Tecnologías de la Información y Comunicación Área Sistemas Informáticos	2	1	3
Ingeniería Tecnologías de Producción	1	4	5
Ingeniería Mantenimiento Industrial	0	5	5
Ingeniería Metal Mecánica	1	5	6
Ingeniería Mecatrónica	1	21	22
Ingeniería Gestión de Proyectos	0	5	5
Ingeniería Tecnologías de la Información	1	5	6
TOTAL	98	69	167

INFORME CUATRIMESTRAL

Septiembre - Diciembre 2013

a.2 Deserción

En este periodo se presentaron 487 bajas, considerando ambos niveles educativos.

BAJAS POR PROGRAMA EDUCATIVO, GENERACIÓN, GRADO Y GÉNERO

PROGRAMA EDUCATIVO	20 ^a "B"		19 ^a "C"		19 ^a "A"		19 ^a "B"		18 ^a "C"		18 ^a "A"		18 ^a "B"		7 ^a ING		8 ^a ING		9 ^a ING		10 ^a ING		TOTAL
	1°		1°		3°		4°		4°		6°		7°		11°		10°		9°		7°		
	H	M	H	M	H	M	H	M	H	M	H	M	H	M	H	M	H	M	H	M	H	M	
Procesos Industriales Área Manufactura	0	0	22	11	3	3	0	0	3	3	0	0	1	0	0	0	0	0	0	0	6	7	59
Mecatrónica Área Automatización	2	0	41	0	0	0	0	0	13	1	2	0	2	0	0	0	0	0	0	0	0	0	61
Mantenimiento Área Industrial	2	0	47	0	8	0	2	0	11	0	4	0	6	0	0	0	0	0	0	0	6	0	86
Mecánica Industrial	0	0	39	0	0	0	0	0	0	0	0	0	0	0	0	0	0	0	0	0	19	0	58
Mecatrónica Área Sistemas de Manufactura Flexible	0	0	42	1	3	0	3	0	23	3	1	0	0	0	0	0	1	0	1	0	23	1	102
Administración Área Administración y Evaluación de Proyectos	0	0	15	11	4	0	1	0	5	7	0	3	0	0	0	0	0	0	0	0	2	2	50
Tecnologías de la Información y Comunicación Área Redes y Telecomunicaciones	0	0	32	7	0	0	1	1	7	2	2	0	0	0	0	0	0	3	0	6	1	62	
Tecnologías de la Información y Comunicación Área Sistemas Informáticos	6	3	0	0	-	-	-	-	-	-	-	-	-	-	-	-	-	-	-	-	-	-	9
TOTAL	10	3	238	30	18	3	7	1	62	16	9	3	9	0	0	0	1	0	4	0	62	11	487

INFORME CUATRIMESTRAL

Septiembre - Diciembre 2013

Causas de deserción

De las 487 bajas la mayor incidencia fue referente a Bajo Rendimiento Académico con un 45%.

CAUSAS DE DESERCIÓN

CAUSAS	PROGRAMAS EDUCATIVOS														TOTAL
	TSU							INGENIERÍAS							
	PI	MA	MI	ME	MT	AEP	TIC	TII	TP	MI	MM	MT	GP	TIC	
Bajo Rendimiento Académico	12	27	47	15	24	21	30	0	8	6	14	9	2	3	218
Problemas Personales y Familiares	18	2	8	8	6	6	4	1	0	0	0	0	0	2	55
Problemas Económicos	0	5	5	2	9	1	7	1	0	0	0	2	1	0	33
Incumplimiento de expectativas	0	9	5	1	10	4	3	1	0	0	0	0	0	0	33
Problemas Laborales	9	7	6	2	10	5	3	1	3	0	4	11	0	2	63
Problemas de Salud	0	2	0	0	3	1	0	2	2	0	0	1	1	2	14
Cambio de Escuela	1	1	2	3	2	6	1	0	0	0	0	2	0	0	18
Cambio de Carrera	0	5	0	6	11	0	2	0	0	0	0	0	0	0	24
Cambio de Ciudad	5	2	3	1	1	0	1	1	0	0	1	1	0	1	17
Otras	1	1	4	1	0	2	1	2	0	0	0	0	0	0	12
TOTAL	46	61	80	39	76	46	52	9	13	6	19	26	4	10	487

*Otras= Dejó de asistir, Faltas al reglamento, Documentación incompleta.

INFORME CUATRIMESTRAL Septiembre - Diciembre 2013

En el siguiente cuadro se detalla el porcentaje de deserción por programa educativo.

% DE DESERCIÓN POR PROGRAMA EDUCATIVO

PROGRAMA EDUCATIVO	MATRÍCULA INICIAL	MATRÍCULA FINAL	% DESERCIÓN
Procesos Industriales Área Manufactura	370	324	12
Mecatrónica Área Automatización	355	294	17
Mantenimiento Área Industrial	531	451	15
Mecánica Industrial	211	172	18
Mecatrónica Área Sistemas de Manufactura Flexible	350	274	22
Administración Área Administración y Evaluación de Proyectos	310	264	15
Tecnologías de la Información y Comunicación Área Redes y Telecomunicaciones	326	274	16
Tecnologías de la Información y Comunicación Área Sistemas Informáticos	66	57	14
Ingeniería Tecnologías de Producción	150	137	9
Ingeniería Mantenimiento Industrial	158	152	4
Ingeniería Metal Mecánica	141	122	14
Ingeniería Mecatrónica	248	222	10
Ingeniería Gestión de Proyectos	143	139	3
Ingeniería Tecnologías de la Información	133	123	7
TOTAL	3,492	3,005	14

INFORME CUATRIMESTRAL

Septiembre - Diciembre 2013

a.3 Índice de Reprobación

Calificaciones

En la siguiente tabla, se presentan los resultados del rendimiento académico obtenido durante el periodo a través del promedio de sus calificaciones.

APROVECHAMIENTO ACADÉMICO

PROGRAMA EDUCATIVO	PROMEDIO
Procesos Industriales Área Manufactura	8.96
Mecatrónica Área Automatización	8.72
Mantenimiento Área Industrial	8.37
Mecánica Industrial	8.29
Mecatrónica Área Sistemas de Manufactura Flexible	8.75
Administración Área Administración y Evaluación de Proyectos	8.91
Tecnologías de la Información y Comunicación Área Redes y Telecomunicaciones	8.63
Tecnologías de la Información y Comunicación Área Sistemas Informáticos	8.54
Ingeniería Tecnologías de Producción	8.81
Ingeniería Mantenimiento Industrial	8.87
Ingeniería Metal Mecánica	8.69
Ingeniería Mecatrónica	8.94
Ingeniería Gestión de Proyectos	9.03
Ingeniería Tecnologías de la Información	8.99
PROMEDIO GENERAL	8.75

INFORME CUATRIMESTRAL

Septiembre - Diciembre 2013

a.4 Egresados

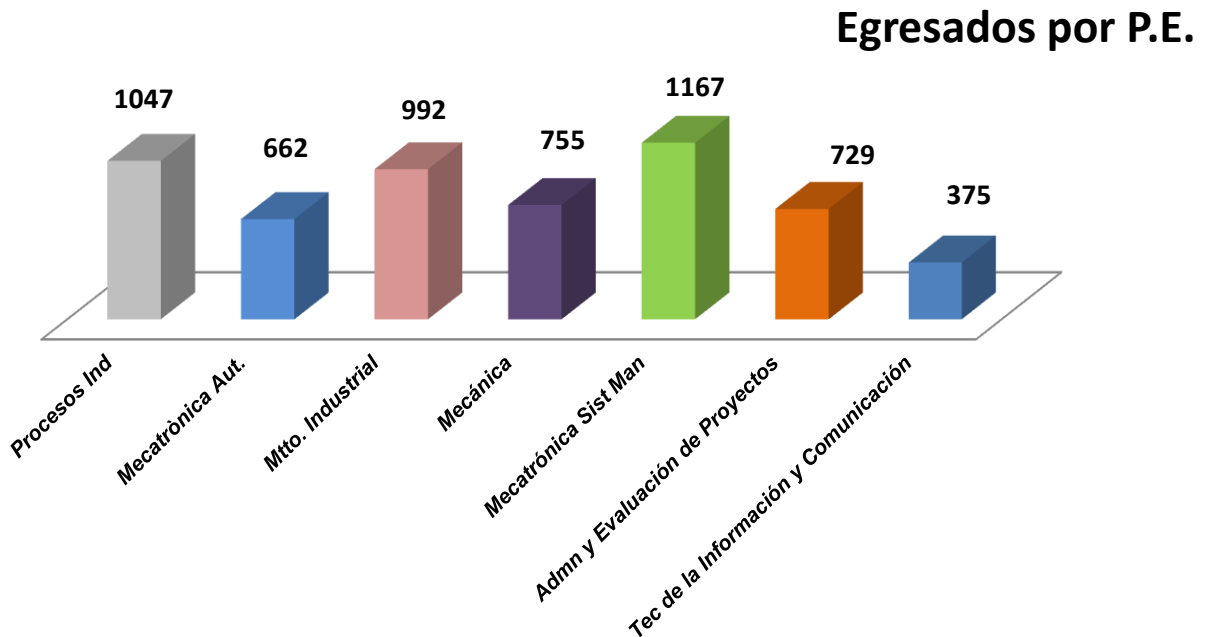
Egresados por Generación

Al concluir el mes de diciembre se cuenta con el egreso de dieciocho generaciones de Técnico Superior Universitario, dando un total de 5,727 egresados.

EGRESADOS POR PROGRAMA EDUCATIVO Y GENERACIÓN TÉCNICO SUPERIOR UNIVERSITARIO

PROGRAMA EDUCATIVO	1ª	2ª	3ª	4ª	5ª	6ª	7ª	8ª	9ª	10ª	11ª	12ª	13ª	14ª	15ª	16ª	17ª	18ª
Procesos Industriales Área Manufactura	45	29	45	22	104	41	101	87	99	94	74	45	34	18	60	53	96	0
Mecatrónica Área Automatización	16	16	29	32	41	21	61	57	49	37	46	35	32	24	35	58	53	20
Mantenimiento Área Industrial	30	-	23	-	57	14	56	50	65	64	48	63	72	70	112	99	145	24
Mecánica	10	18	17	-	35	-	38	41	49	57	66	67	57	48	109	93	50	0
Mecatrónica Área Sistemas de Manufactura Flexible	-	-	-	-	-	-	45	72	164	135	118	87	77	96	144	121	83	25
Administración Área Administración y Evaluación de Proyectos	-	-	-	-	-	-	-	-	-	65	95	87	117	104	87	90	65	19
Tecnologías de la Información y Comunicación Área Redes y Telecomunicaciones	-	-	-	-	-	-	-	-	-	-	-	-	-	56	104	107	85	23
TOTAL	101	63	114	54	237	76	301	307	426	452	447	384	389	416	651	621	577	111

18ª "A" egresó en diciembre 2013.



INFORME CUATRIMESTRAL

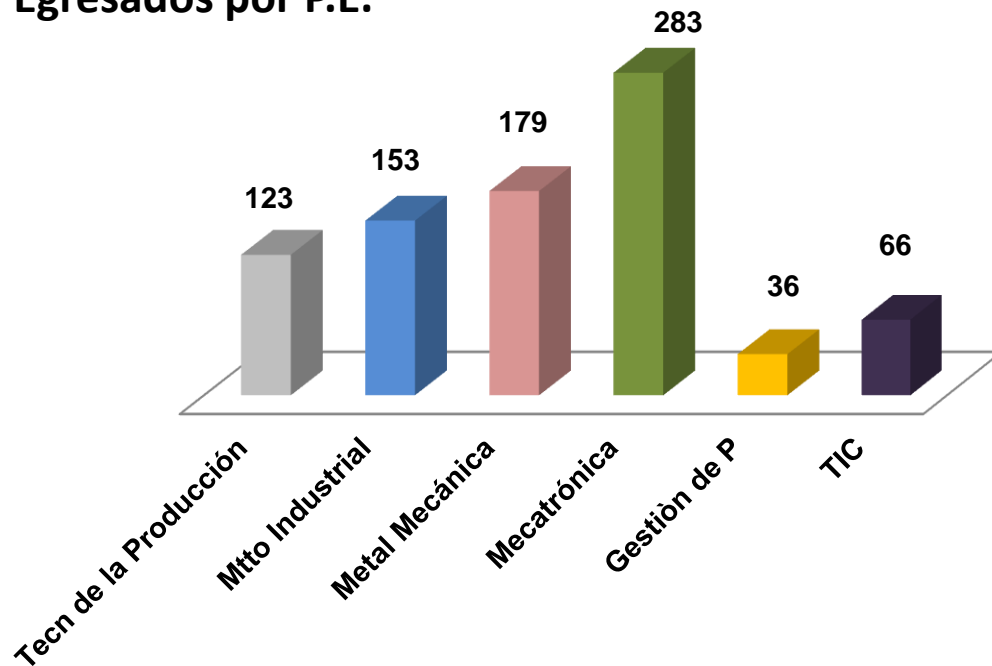
Septiembre - Diciembre 2013

Al concluir diciembre se registra egresados en el nivel de Ingenierías sumando 841 Egresados.

EGRESADOS POR PROGRAMA EDUCATIVO DE CONTINUIDAD DE ESTUDIOS

PROGRAMA EDUCATIVO	1ª	2ª	3ª	4ª	5ª	6ª	7ª
Ingeniería Tecnologías de la Producción	35	18	18	0	53	0	0
Ingeniería Mantenimiento Industrial	35	20	25	1	53	19	0
Ingeniería Metal Mecánica	32	37	26	32	50	2	1
Ingeniería en Mecatrónica	50	60	48	0	61	37	26
Ingeniería Gestión de Proyectos	-	-	-	-	-	36	0
Ingeniería Tecnologías de la Información	-	-	-	-	-	65	1
TOTAL	152	135	117	33	217	159	28

Egresados por P.E.



INFORME CUATRIMESTRAL

Septiembre - Diciembre 2013

Titulación

Al mes de Diciembre se cuenta con 5,380 titulados en las 7 especialidades de TSU.

TASA DE TITULACIÓN TÉCNICOS SUPERIORES UNIVERSITARIOS

GENERACIÓN	EGRESADOS	TITULADOS	TASA
Primera	101	87	86%
Segunda	63	46	73%
Tercera	114	80	70%
Cuarta	54	41	76%
Quinta	237	202	85%
Sexta	76	57	75%
Séptima	301	275	91%
Octava	307	288	94%
Novena	426	339	80%
Décima	452	369	82%
Onceava	447	447	100%
Doceava	384	384	100%
Treceava	389	389	100%
Catorceava	416	416	100%
Décima quinta	651	651	100%
Dieciseisava	621	621	100%
Diecisieteava	577	577	100%
Dieciocho "A"	111	111	100%
T O T A L	5,727	5,380	94%

En Ingeniería, los 841 egresados a la fecha se encuentran titulados al 100%.

INFORME CUATRIMESTRAL

Septiembre - Diciembre 2013

a.5 Docentes

La plantilla de profesores está compuesta por 201 en total, de los cuales 136 son Profesores de Asignatura (P.A), 65 Profesores de Tiempo Completo (P.T.C).

PERSONAL DOCENTE

CARRERAS	PTC	PA
Procesos Industriales Área Manufactura	8	22
Mecatrónica Área Automatización	11	11
Mantenimiento Área Industrial	12	24
Mecánica	9	12
Mecatrónica Área Sistemas de Manufactura Flexible	7	24
Administración Área Administración y Evaluación de Proyectos	8	20
Tecnologías de la Información y Comunicación Área Redes y Telecomunicaciones	10	23
TOTAL	65	136

AÑOS DE EXPERIENCIA LABORAL Y DOCENTE DEL PERSONAL DOCENTE

AÑOS	LABORAL		DOCENTE	
	P.T.C.	P.A.	P.T.C.	P.A.
0-1	9	23	9	39
2-3	10	27	13	31
4-7	18	40	12	29
8-11	15	15	18	17
12-15	6	12	6	10
16-22	7	8	7	4
MÁS DE 22	0	11	0	6
TOTAL	65	136	65	136

P.T.C.=Profesores de Tiempo Completo
P.A.=Profesores de Asignatura

INFORME CUATRIMESTRAL

Septiembre - Diciembre 2013

NIVEL DE ESTUDIOS DEL PERSONAL DOCENTE

NIVEL DE ESTUDIOS	PROFESOR DE TIEMPO COMPLETO	PROFESOR DE ASIGNATURA
TÉCNICO	0	6
LICENCIATURA CON TÍTULO	10	77
LICENCIATURA SIN TÍTULO	0	1
MAESTRÍA CON GRADO	41	32
MAESTRÍA SIN GRADO	12	19
DOCTORADO SIN GRADO	2	1
TOTAL	65	136

Mejoramiento del personal académico

En este cuatrimestre se registraron 6 cursos para el personal docente con un total de 118 horas como se describe en la tabla.

CURSOS

NOMBRE DEL CURSO	No. DE ASISTENTES	HORAS
Antropología Axiológica	11 (PTC) 30 (PA)	8
LABWIEW CORE 2	5 (PTC)	16
Taller en gestión de calidad para un Modelo de EBC	16 (PA)	16
Inducción	11 (PA)	8
Cad Cam	5 (PTC)	40
Sistemas Neumáticos e Hidráulicos	2 (PTC) 4 (PA)	30
TOTAL	23 (PTC) 61 (PA)	118

PTC. = Profesor de Tiempo Completo
PA = Profesor de Asignatura

INFORME CUATRIMESTRAL

Septiembre - Diciembre 2013

a.6 Biblioteca

En este punto, durante el periodo reportado se alcanzó una relación de 3 libros por alumno, considerando el total de la matrícula que incluye los dos turnos. A continuación se presentan unas tablas, en donde se detalla el total de ejemplares por alumno y carrera, así como su distribución por área del conocimiento.

DISTRIBUCIÓN DE ACERVO BIBLIOGRÁFICO

ACERVO	TP	MA	MI	ME	MT	AEP	TIC	TII	ITP	IMI	IMM	IMT	IGP	ITIC	OTROS	TOTAL
Libros	2243	1072	922	1388	276	707	271	0	79	45	53	97	136	39	590	8951
Títulos	1175	503	420	616	191	438	150	0	45	29	26	38	58	16	490	4195
Ejemplares por títulos	2	2	2	2	1	2	2	0	2	2	2	3	2	0	1	1.89
Total de Alumnos	370	355	531	211	350	310	326	66	150	158	141	248	143	133	0	3492
Libros por Alumnos	6	3	2	7	1	2	1		1	1	1	1	1	1	0	3

ACERVO BIBLIOGRÁFICO POR ÁREA DE CONOCIMIENTO

TÍTULOS	TP	MA	MI	ME	MT	AEP	TIC	ITP	IMI	IMM	IMT	IGP	ITICS	OTROS	TOTAL
Ciencias Básicas	346	123	102	157	57	65	75	7	2	6	8	1	12	108	1069
Conocimientos Técnicos	487	300	198	261	94	296	65	33	22	17	27	58	4	100	1962
Lenguajes y Métodos	189	63	76	119	25	31	8	5	2	3	1	0	0	185	707
Formación Sociocultural	153	18	44	79	14	46	2	0	3	0	1	0	0	97	457
TOTAL	1175	504	420	616	190	438	150	45	29	26	37	59	16	490	4195

EJEMPLARES POR EDICIÓN Y ÁREA DE CONOCIMIENTO

LIBROS	LIBROS EDITADOS DENTRO DE LOS 3 AÑOS ANTERIORES	LIBROS EDITADOS CON MÁS DE TRES AÑOS	TOTAL
Ciencias Básicas	119	1813	1932
Conocimientos Técnicos	214	4755	4969
Lenguajes y Métodos	10	1211	1221
Formación Sociocultural	14	815	829
TOTAL	357	8594	8951

INFORME CUATRIMESTRAL

Septiembre - Diciembre 2013

BIBLIOTECA DIGITAL

REVISTAS	NUEVAS SUSCRIPCIONES
Biblioteca Digital	EBSCO y GALE

En este periodo escolar se encontraron a disposición de los alumnos 279 videos de opción general, de los cuales 226 son de disco compacto y 4 cursos en cd's y los restantes son VHS. Al finalizar este cuatrimestre se realizaron 2,073 préstamos a domicilio de libros.

PRÉSTAMO DE LIBROS

MES	PRÉSTAMOS DE LIBROS A DOMICILIO
Septiembre	631
Octubre	698
Noviembre	689
Diciembre	19
TOTAL	2,037

SERVICIO DE BIBLIOTECA



INFORME CUATRIMESTRAL

Septiembre - Diciembre 2013

a.7 Becas

Becas otorgadas a estudiantes

Con equidad para los estudiantes, a través de la Subdirección de Servicios Académicos, la Universidad otorgó 1,013 becas, de las cuales fueron 559 Académicas, 26 Alimenticias y 428 de PRONABES. En total se otorgaron Becas al 29% de los alumnos inscritos en el periodo reportado.

BECAS OTORGADAS POR PROGRAMA EDUCATIVO

PROGRAMA EDUCATIVO	ACADÉMICAS	ALIMENTICIAS	PRONABES	TOTAL
Procesos Industriales Área Manufactura	73	4	48	125
Mecatrónica Área Automatización	82	5	50	137
Mantenimiento Área Industrial	41	5	71	117
Mecánica Industrial	15	4	49	68
Mecatrónica Área Sistemas de Manufactura Flexible	61	0	39	100
Administración Área Administración y Evaluación de Proyectos	55	3	42	100
Tecnologías de la Información y Comunicación Área Redes y Telecomunicaciones	68	5	35	108
Tecnologías de la Información y Comunicación Área Sistemas Informáticos	0	0	3	3
Ingeniería Tecnologías de Producción	22	0	16	38
Ingeniería Mantenimiento Industrial	19	0	11	30
Ingeniería Metal Mecánica	18	0	19	37
Ingeniería Mecatrónica	31	0	15	46
Ingeniería Gestión de Proyectos	45	0	16	61
Ingeniería en Tecnologías de la Información	29	0	14	43
TOTAL	559	26	428	1,013

INFORME CUATRIMESTRAL

Septiembre - Diciembre 2013

% DE BECAS OTORGADAS POR PROGRAMA EDUCATIVO

PROGRAMA EDUCATIVO	MATRÍCULA	BECAS TOTALES	%
Procesos Industriales Área Manufactura	370	125	34
Mecatrónica Área Automatización	355	137	38
Mantenimiento Área Industrial	531	117	22
Mecánica Industrial	211	68	32
Mecatrónica Área Sistemas de Manufactura Flexible	350	100	28
Administración Área Administración y Evaluación de Proyectos	310	100	32
Tecnologías de la Información y Comunicación Área Redes y Telecomunicaciones	326	108	33
Tecnologías de la Información y Comunicación Área Sistemas Informáticos	66	3	4
Ingeniería Tecnologías de Producción	150	38	25
Ingeniería Mantenimiento Industrial	158	30	19
Ingeniería Metal Mecánica	141	37	26
Ingeniería Mecatrónica	248	46	18
Ingeniería Gestión de Proyectos	143	61	43
Ingeniería Tecnologías de la Información	133	43	32
TOTAL	3,492	1,013	29%

Transporte

Se continúa otorgando el servicio de transporte, para el turno matutino se destinaron 7 rutas dentro de la zona urbana de la ciudad de Torreón, brindando el servicio aproximadamente a 437 alumnos diariamente. Dentro de este total, en el turno nocturno el servicio de transporte se proporciona con una ruta para 50 jóvenes diariamente.

Adicionalmente se contó con 8 rutas más para los alumnos procedentes de Gómez Palacio y Lerdo ambas ciudades de Durango; Francisco I. Madero, San Pedro de las Colonias y Matamoros del estado de Coahuila, atendándose con este servicio alrededor de 406 alumnos diariamente. En total son 843 jóvenes quienes tomaron el servicio de transporte ofrecido por la Universidad gratuitamente en el periodo reportado.

INFORME CUATRIMESTRAL

Septiembre - Diciembre 2013

a.8 Tutorías y Asesorías Académicas

El programa de Tutorías que ofrece la Universidad es para apoyar a los alumnos en los aspectos relacionados con su desarrollo académico y personal, se continúa este proyecto con el apoyo del Personal Académico de cada uno de los programas educativos, para que facilite el tránsito del alumno por la Universidad desde su ingreso hasta su egreso.

Así mismo, también se lleva a cabo el Programa de Asesorías Académicas, impartidas por los docentes de los diferentes programas educativos, como medida para disminuir la deserción, principalmente lo que concierne al bajo rendimiento académico.

ASESORÍAS ACADÉMICAS

PROGRAMA EDUCATIVO	HORAS	ALUMNOS ATENDIDOS
Procesos Industriales Área Manufactura	346	139
Mantenimiento Área Industrial	125	607
Mecánica Industrial	130	433
Mecatrónica Área Sistemas de Manufactura Flexible	63	364
Administración Área Administración y Evaluación de Proyectos	40	239
Tecnologías de la Información y Comunicación Área Redes y Telecomunicaciones	124	550
TOTAL	828	2,332

Becarios

Se solicitó a alumnos becarios organizar y dar seguimiento a grupos de alumnos para realizar encuesta imagen de la ciudadanía en relación al servidor público, solicitada por SEFIRC – Coahuila. Con esta actividad se cumplió con el compromiso de servicio social por 12 alumnos becarios PRONABES con la aplicación de 300 encuestas.

a.9 Asesoría Psicopedagógica

La Universidad brindó apoyo psicopedagógico por medio de la Subdirección de Servicios Académicos a los alumnos que fueron canalizados por parte de los tutores de grupo de cada Programa Educativo. En la tabla siguiente se presenta la atención brindada a los alumnos.

INFORME CUATRIMESTRAL

Septiembre - Diciembre 2013

TEST Y APOYO DE SERVICIOS ACADÉMICOS

PROGRAMA EDUCATIVO	TESTS PSICOMÉTRICOS		ASESORÍAS PSICOPEDAGÓGICAS	
	ALUMNOS	HORAS	ALUMNOS	HORAS
Procesos Industriales Área Manufactura	113	9	6	16
Mecatrónica Área Automatización	174	9	0	0
Mantenimiento Área Industrial	253	15	4	12
Mecánica Área Industrial	126	11	3	6
Mecatrónica Área Sistemas de Manufactura Flexible	157	9	6	19
Administración Área Administración y Evaluación de Proyectos	163	13	0	0
Tecnologías de la Información y Comunicación Área Redes y Telecomunicaciones	204	10	6	15
Tecnologías de la Información y Comunicación Área Sistemas Informáticos	0	0	10	31
Ingeniería Tecnologías de Producción	0	0	1	3
Ingeniería Metal Mecánica	0	0	3	10
Ingeniería en Gestión de Proyectos	0	0	3	7
TOTAL	1,190	76	42	119

EXAMEN TERMAN (TEST)



INFORME CUATRIMESTRAL

Septiembre - Diciembre 2013

a.10 Comisiones académicas

PERSONA COMISIONADA		LUGAR	FECHA	OBJETIVO
NOMBRE(S)	PE			
MC Gustavo Adame Gutiérrez	Mantenimiento Área Industrial	Zacatecas, Zac.	17 y 18 de Octubre	Entrega de los AST de Ingeniería a la coordinación general. Confirmar asistencia al congreso internacional de mantenimiento 2014.
MC Gerardo Delgado Salazar	Procesos Industriales área Manufactura	Saltillo Coah.	17 de Octubre	Reunión de trabajo en la Subsecretaría de Educación Superior
MC Gerardo Delgado Salazar	Procesos Industriales área Manufactura	UT del Norte de Coah. Piedras Negras, Coah.	Del 20 al 22 de Octubre	Asistir al Taller de hidrocarburos en Lutitas. Gas Shale.
MC Julio César Dorado Espino	Procesos Industriales área Manufactura	Instituto Tecnológico de Celaya, Guanajuato.	Del 5 al 9 de Noviembre	Asistir al Congreso Nacional de Investigadores de Academia journals
Yéssica Mendiola García	Procesos Industriales área Manufactura	Querétaro, Querétaro	Del 6 al 10 de Noviembre	Asistir a la Cuadragésima Convención Internacional del aniversario de la Asociación Mexicana de Maestros de Inglés



La M.C. Ana María Limón Pérez participó con una ponencia en el III Congreso Nacional de Tutorías de las UTyP con respecto a las prácticas de innovación en la tutoría con los tutores de las Universidades Tecnológicas y Politécnicas a nivel nacional, con el intercambio de experiencias así como proporcionando capacitación sobre temas de innovación que impactan en el mejoramiento del programa e implementación de la tutoría. Del 25 al 27 de septiembre efectuado en la UT de Cancún.

INFORME CUATRIMESTRAL

Septiembre - Diciembre 2013

Foro Laguna Innovadora 2013



El 26 de septiembre se realizó el Primer Foro Nacional de jóvenes 2013 donde alumnos de las carreras de Administración Área Administración y Evaluación de Proyectos así como de Tecnologías de la Información y Comunicación asistieron.

FORO DE JÓVENES



X Congreso Internacional de Administración

Alumnos y docentes de la carrera de Administración y Evaluación de Proyectos asistieron al X Congreso Internacional de Administración realizado en la ciudad de Puebla del 25 al 28 de septiembre, congreso bajo el lema “Gestionando el talento”, asistiendo 30 universidades y más de 2 mil alumnos dentro del Foro Nacional de Cuerpos Académicos de la CGUT (Coordinación General de Universidades Tecnológicas) con la publicación de cuatro trabajos de investigación en las áreas de desarrollo de negocios y emprendedurismo.

ALUMNOS UTT EN EL X CONGRESO DE ADMINISTRACIÓN



INFORME CUATRIMESTRAL

Septiembre - Diciembre 2013

Premios y participación en Innovación y Tecnología

Segundo Congreso de Jóvenes e Investigadores

En el Segundo Congreso de Jóvenes e Investigadores la Universidad Tecnológica de Torreón brindó la conferencia “Modelo de Innovación” para los alumnos asistentes en el Instituto Tecnológico de la Laguna otorgada por el expositor M.C. Eyrán Roberto Díaz Gurrola, Profesor de Tiempo Completo, efectuada el 24 de octubre en esas instalaciones.

II Congreso Internacional de Investigación de Academia Journals.com



Se asistió al II Congreso Internacional de Investigación de Academia, participando con 2 temas que representaron a la Universidad Tecnológica de Torreón:

- La gestión del capital Intelectual en las competencias educativas.
- Gestión de las variables para la innovación en un centro Conacyt enfocado a las PyMES

Impartidas por el PTC MC Eyrán Roberto Díaz Gurrola. El enfoque y descripción de dicho evento fue: proporcionar un foro multidisciplinario para trabajos de investigación, resultados de aplicaciones y generación de conocimiento con el objetivo de desarrollar vínculos académicos, profesionales y personales. En este evento se contó con la presencia del Secretario de Educación y el Representante de la Cadena Journal de San Antonio TX. E.U. el Dr. Rafael Moras.



INFORME CUATRIMESTRAL

Septiembre - Diciembre 2013

20ª Semana Nacional de Ciencia y Tecnología “Descubrimiento e Innovación”

El Consejo Estatal de Ciencia y Tecnología (COECYT), invitó a la Universidad Tecnológica de Torreón en su semana de Ciencia y Tecnología, donde se participó con la presentación de dos prototipos elaborados por la carrera de Ingeniería en Mecatrónica. Alumnos de las diferentes carreras que se imparten en la UTT realizaron visitas al Centro de Investigación Peñoles y al Colector Solar. Dentro de esta semana también se asistió a las conferencias donde el Personal Docente de nuestra Institución participó como ponentes del 21 al 29 de Octubre. Para el evento presentado por el Mtro. Carlos A. Woolfolk Frías quien está en la Coordinación de Innovación, asistieron cerca de 30 alumnos de nuestra Institución.

20ª SEMANA NACIONAL DE CIENCIA Y TECNOLOGÍA



2ª Reunión de Jóvenes Investigadores 2013



Participación de la Universidad Tecnológica de Torreón con exposiciones y proyectos en la Segunda Reunión de jóvenes investigadores 2013; el Director del ITL y el Dr. Miguel Ángel Cisneros Guerrero, presidente del Consejo Consultivo y coordinador Sectorial Académico de la DGEST, estuvieron presentes impulsando y motivando a los participantes. Y nuestros alumnos estuvieron presentes en los foros y talleres proporcionados el 4 y 5 de noviembre.

INFORME CUATRIMESTRAL

Septiembre - Diciembre 2013

CIRA 2013

Congreso Internacional de Automatización y Robótica

“La ciencia no es exclusiva de los científicos, la ciencia es de todos nosotros y la podemos utilizar para transformar a nuestra sociedad” enfatizó el Subsecretario de Educación Superior de Coahuila, Profesor Jesús Manuel de la Garza Long al inaugurar el 2º Congreso Internacional de Automatización y Robótica 2013 llevada a cabo del 3 al 8 de Noviembre en la ciudad de Ramos, Arizpe, la UTT asistió representado por 32 alumnos de la carrera de Mecatrónica y su asesor de proyecto M.C. Carlos Uriel Flores Prince.



La Universidad Tecnológica de Coahuila fungió como anfitriona del evento internacional. Asistieron a la inauguración el Dr. Mark Josep León, Director del Proyecto de Robot Alliance NASA, el Licenciado Francisco Wilson Robles, Presidente de REEDUCA y el Ingeniero Raúl Martínez Hernández, Rector de la Universidad Tecnológica de Coahuila.

2º CONGRESO INTERNACIONAL DE AUTOMATIZACIÓN Y ROBÓTICA



INFORME CUATRIMESTRAL

Septiembre - Diciembre 2013

a.11 Talleres y laboratorios: uso y tasas de utilización

1,951 horas se utilizaron los laboratorios para clases y prácticas en un horario normal, 132 horas en extra-clase.

UTILIZACIÓN DE LABORATORIOS Y TALLERES EN HORAS TOTALES EN T.S.U.

LABORATORIO Y/O TALLER	PROGRAMAS EDUCATIVOS													
	Procesos Industriales Área Manufactura		Mecatrónica Área Automatización		Mantenimiento Área Industrial		Mecánica Industrial		Mecatrónica Área Sistemas de Manufactura Flexible		Administración Área Administración y Evaluación de Proyectos		Tecnologías de la Información y Comunicación Área Redes y Telecomunicaciones	
	H.N.	H.E.	H.N.	H.E.	H.N.	H.E.	H.N.	H.E.	H.N.	H.E.	H.N.	H.E.	H.N.	H.E.
Celda de Manufactura flexible	0	0	0	0	0	0	0	0	28	0	0	0	0	0
CAM	0	0	0	0	10	0	50	0	0	0	0	0	0	0
CAD	111	0	1	0	0	0	0	0	0	0	0	0	0	0
Electrónica Básica	14	6	0	0	64	4	0	0	50	10	0	0	12	4
Electrónica analógica	0	0	82	32	26	12	4	0	112	34	0	0	26	10
Estudio de trabajo	68	0	0	0	0	0	0	0	0	0	0	0	0	0
Hidráulica y Neumática	0	0	0	0	40	6	0	0	0	0	0	0	0	0
Idiomas	26	0	81	0	117	0	42	0	11	0	234	0	38	0
Máquinas y Herramientas	28	0	0	0	0	0	56	0	0	0	0	0	0	0
Metrología	0	14	0	0	29	0	30	0	0	0	0	0	0	0
Química	25	0	0	0	117	0	153	0	0	0	0	0	0	0
Resistencias de Materiales	0	0	0	0	0	0	4	0	0	0	0	0	0	0
Redes	0	0	0	0	0	0	0	0	0	0	0	0	60	0
Robótica	0	0	0	0	0	0	0	0	15	0	0	0	0	0
Soldadura	83	0	0	0	0	0	0	0	104	0	0	0	0	0
TOTALES	355	20	164	32	403	22	339	0	320	44	234	0	136	14

H.N.= Horario Normal

H.E.= Horario Extraclase

INFORME CUATRIMESTRAL Septiembre - Diciembre 2013

152 horas se utilizaron en los laboratorios para clases y prácticas en un horario normal y 68 en horario extra-clase.

UTILIZACIÓN DE LABORATORIOS Y TALLERES EN HORAS TOTALES EN INGENIERÍAS

LABORATORIO Y / O TALLER	PROGRAMAS EDUCATIVOS							
	Ingeniería en Procesos Industriales		Ingeniería en Mantenimiento Industrial		Ingeniería en Metal Mecánica		Ingeniería en Mecatrónica	
	H.N.	H.E.	H.N.	H.E.	H.N.	H.E.	H.N.	H.E.
CAD	28	0	0	0	8	0	0	0
Electrónica	0	0	40	12	0	0	4	0
Electrónica Analógica	0	0	34	2	0	0	28	54
Estudio de trabajo	10	0	0	0	0	0	0	0
TOTAL	38	0	74	14	8	0	32	54

H.N.= Horario Normal
H.E.= Horario Extraclase

También se utilizaron los laboratorios para llevar a cabo cursos con las Industrias, en el laboratorio de Electrónica se usó por 16 horas así como el de Neumática e Hidráulica por 40 horas en el mes de diciembre.

INFORME CUATRIMESTRAL

Septiembre - Diciembre 2013

Utilización de Equipo de Cómputo

Al iniciar este cuatrimestre, se contó con 7 centros de cómputo.

USO DE LOS CENTROS DE CÓMPUTO

PROGRAMA EDUCATIVO	HORAS CLASE	HORAS EXTRA CLASE
Procesos Industriales Área Manufactura	194	Los Centro de Cómputo ubicados en el edificio de Biblioteca, son destinados para el uso de extra clase y mantienen un horario de lunes a viernes de 7:00 am a 21:15 pm; brindando el servicio al alumnado en general
Mecatrónica Área Automatización	160	
Mantenimiento Área Industrial	630	
Mecánica Industrial	167	
Mecatrónica Área Sistemas de Manufactura Flexible	144	
Administración Área Administración y Evaluación de Proyectos	498	
Tecnologías de la Información y Comunicación Área Redes y Telecomunicaciones	407	
Tecnologías de la Información y Comunicación Área Sistemas Informáticos	89	
Ingeniería Tecnologías de Producción	0	
Ingeniería Mantenimiento Industrial	146	
Ingeniería Metal Mecánica	331	
Ingeniería Mecatrónica	96	
Ingeniería Gestión de Proyectos	0	
Ingeniería Tecnologías de la Información	60	
TOTAL	2,922	3,360

EQUIPO DISTRIBUIDO POR ÁREA

EQUIPO DISPONIBLE EN DOCENCIA	ADMÓN. Y APOYO	TOTAL
431	171	602

PROPORCIÓN DE ALUMNOS POR COMPUTADORA

EQUIPO DISPONIBLE	MATRÍCULA	ALUMNOS / COMPUTADORA
431	3,492	8

INFORME CUATRIMESTRAL

Septiembre - Diciembre 2013

EVENTOS ACADÉMICOS E INSTITUCIONALES

Conferencia

- ✓ "Discriminación"

Asistentes alumnos de la carrera de Administración y Evaluación de Proyectos, el 19 de septiembre, se otorgó dicha conferencia para promover el respeto hacia cualquier persona sin importar su religión, social-económico, edad, sexo, etc, otorgada por personal del DIF Torreón.

- ✓ "Sexting" (cyber sex y sus consecuencias en redes sociales)

El 17 de octubre la Lic. Mónica Lozano titular del DIF Torreón impartió la conferencia, con un tema muy importante para que los jóvenes tomen conciencia de los riesgos legales y sus consecuencias, este tema es considerado preocupante por las instituciones educativas ya que el material que se elabora de contenidos de tipo sexual (principalmente fotografías y/o vídeos) producidos generalmente por el propio remitente a otras personas por medio de teléfonos móviles son un cebo de moda que facilita la extorción de niñas por Internet, asistiendo 200 alumnos a esta conferencia.

- ✓ "Los beneficios de la Reforma Energética"

El M.C. Indalecio Medina Hernández, Rector de esta casa de estudios ofreció esta conferencia para alumnos de las carreras de Ingenierías, hablando de la visión general y de las partes que conformarán la Reforma Energética, considerando que México es un país donde se necesitan cambios para su desarrollo.

CONFERENCIA REFORMA ENERGÉTICA



INFORME CUATRIMESTRAL

Septiembre - Diciembre 2013

Halloween-Fes

Concurso realizado por alumnos de la carrera de Administración y Evaluación de Proyectos el 31 de octubre, cuyo objetivo fue que los alumnos aprendieran y aplicaran conocimientos en materia de Planeación y Organización; estimando costos, tiempos en cada actividad y la determinación del presupuesto total.

Al término de este concurso se realizó una pasarela y baile de los mismos participantes a cargo del grupo de 4 B celebrada en el Gimnasio de la UTT.

HALLOWEEN- FES 2013



✓ Conferencia “Diversidad Sexual”

Dirigida a alumnos que inician su primer cuatrimestre, el objetivo de dicha conferencia fue promover la sana convivencia entre las personas indistintamente de su diversidad sexual. Con la valiosa participación del Lic. Humberto Guajardo del DIF municipal, teniendo la asistencia de 150 alumnos.

Ciclo de cine Francés

La Universidad Tecnológica de Torreón, promueve el desarrollo personal de sus alumnos y los incita a participar en el proyecto de Movilidad Estudiantil “México-Francia”, en este proyecto se realizan diferentes actividades entre ellas, conocer y familiarizarse con las tradiciones y lenguaje. Es por ello que en el proyecto se realizan actividades diversas y consultas para facilitar a los interesados a migrar por este objetivo profesional al concluir su carrera de TSU con visitas guiadas a Museos y proyecciones de películas.

INFORME CUATRIMESTRAL

Septiembre - Diciembre 2013

Exposición de proyectos

Alumnos de la carrera de Procesos Industriales Área Manufactura llevaron a cabo una exposición el 22 de Noviembre de 2013, con el apoyo de tutores elaboraron maquetas y se les calificó la descripción que expusieron sobre el uso de robots, demostrando así los conocimientos teóricos aprendidos.

ALUMNOS PROCESOS INDUSTRIALES



Pláticas y conferencias para alumnos de Procesos

- ✓ "El Futuro Incierto de los Jóvenes"

Objetivo: que el alumno aprenda a desenvolverse frente al público haciendo la invitación también de familiares de nuestro alumnado efectuada el 7 de Noviembre.

CONFERENCIA



- ✓ "Estrés"

Efectuada el 21 de Noviembre, su objetivo principal es conocer más sobre el desarrollo; exponiendo algunos de los factores que generan estrés, de los cuales destacó el cambio veloz y constante, la exigencia de productividad económica, el riesgo de perder el trabajo, los cuales influyen para que la vida no se disfrute y se viva con un ritmo más acelerado. Se señaló que en la actualidad se tiene un estilo de vida tensa, en la que predominan la saturación de trabajo, falta de tiempo para atender llamadas telefónicas, tiempo perdido en el tráfico de la ciudad y dificultades con los instrumentos de trabajo.

INFORME CUATRIMESTRAL

Septiembre - Diciembre 2013

b) ASUNTOS DE EXTENSIÓN UNIVERSITARIA

III Encuentro Regional de Responsabilidad Social y Mejores Prácticas de la Red de ESR Laguna

El Lic. Leopoldo López, presidente de la Red, informó que este año, las empresas que conforman la red, buscan traer ejemplos de prácticas y lineamientos de responsabilidad social que permitan, sobre todo a las micro y pequeñas empresas, así como a quienes están emprendiendo en la región, nacer y crecer con un sólido sentido de la responsabilidad social.

La Red de Empresas Socialmente Responsables de la Laguna es un esfuerzo coordinado para trabajar en beneficio de la comunidad, desde el año 2010. Actualmente está conformada por PASA, Peñoles, LALA, Honda, Club Santos Laguna, UIA Laguna, OMA, Tyson de México, CEMEX y la UTT; El III encuentro se efectuó del 4 al 6 de septiembre, registrando una asistencia diaria de 320 participantes.

Responden empresarios al Tercer Encuentro: Acciones Sustentables que organizó la Red ESR Laguna. Con un incremento del 88 por ciento de asistentes en relación al evento anterior, la inauguración de este foro de responsabilidad social lució con una asistencia que superaba las 300 personas, las cuales tuvieron un gran interés por desarrollar en sus negocios y espacios dicho tema.

TERCER ENCUENTRO ESR REGIONAL



El presidente de la Red comentó que en esta tercera edición se contó con la participación de autoridades de primer nivel en América, dos secretarios de Estado, directivos de empresas y especialistas en responsabilidad social empresarial; panel de niños sobre la responsabilidad del planeta; y la presentación de un libro.

Con gusto, relató que en la primera edición el foro contó con una participación de 160 personas, en la segunda edición con 200 y en este año con 320 personas.

Dijo que la Red ESR Laguna impulsa el apego a los 10 principios del pacto de la ONU y del Centro Mexicano para la Filantropía, que comparten una misma visión de la parte empresarial: cumplir.

INFORME CUATRIMESTRAL

Septiembre - Diciembre 2013

EXPO EN CANACINTRA "RECICLART"

En las instalaciones de la Expo-Feria de Gómez Palacio, Dgo se realizó los días 25 y 26 de Septiembre una Exposición donde para reafirmar la importancia de vivir el Desarrollo Sustentable en cualquier ámbito, la Universidad participó con un stand, señalando conceptos para desarrollar mecanismos sobre el reciclado de envases con muestras elaboradas por nuestro alumnado.

STAND



Ecofest Industrial Coahuila 2013

Bajo el lema "Sustentabilidad y Energías que Transforman", en las instalaciones del Expo Center de la Feria de Torreón se realizó la Ecofest Industrial Coahuila 2013 del 16 al 18 de octubre, donde el Lic. Leopoldo López, Subdirector de Vinculación en Peñoles, representó a una de las industrias que impulsan este evento en conjunto con el gobierno de Coahuila, comentó de las 50 exposiciones para que las empresas muestren sus mejores prácticas, además de talleres y múltiples actividades. La Universidad Tecnológica de Torreón, participó con alumnos de la Carrera de Mecatrónica exponiendo el proyecto: "Prototipo de la construcción de un generador eólico de eje vertical".

ECOFEST INDUSTRIAL COAHUILA 2013



INFORME CUATRIMESTRAL

Septiembre - Diciembre 2013

Conferencia

- ✓ “Nuevas formas de reciclar”

El 28 de Octubre se realizó una plática sobre la importancia del reciclaje, donde el cambio climático avanza sin clemencias y la cultura del derroche nos tiene con la basura hasta el cuello. Por eso crea un sin fin de artículos que simplificarán tu rutina reutilizando cosas que supuestamente ya perdieron su vida útil y ofreciendo 8 tips para reciclar, brindada por el biólogo Isaac Medina Gómez de COECyT Saltillo.

CONFERENCIA



Adopta un árbol

Alumnos de la carrera de Administración y Evaluación de Proyectos, lanzaron la campaña “Adopta un árbol” para motivar a la población estudiantil que vivan con valores y actitudes proactivas de excelencia y en armonía con su medio ambiente para desarrollar su potencial personal, social y organizacional sembrando su área ecológica el 30 de octubre.

ADOPTA UN ÀRBOL 2013



INFORME CUATRIMESTRAL

Septiembre - Diciembre 2013

Formación del Comité de Valores Cívicos y Éticos

El pasado 28 de octubre se realizó la conformación del Comité de valores cívicos y éticos integrada por colaboradores y alumnos de la Institución; dentro de sus funciones o tareas se deberán coordinar actividades relacionadas con el fortalecimiento de los valores cívicos y éticos y eliminar actos de violencia dentro de la UTT.

Creando Carteles para dar difusión en toda la comunidad universitaria a los valores:

TOMA DE PROTESTA DE COMITÉ



Tareas derivadas en la formación de este comité que se han realizado:

- ❖ FORO: de “Prevención Social sobre la Violencia” que tiene como objetivo formar parte de comité municipal, alumnos y colaboradores asistieron en el mes de noviembre a las instalaciones del Museo Regional de la Laguna, con la Lic. Ginebra Padilla González, directora de Prevención Social del Delito de Torreón, que informó la creación de una página psdtorreon.wordpress.com, para difundir actividades de la dependencia y ser transparentes en el desarrollo y aplicación de programas de prevención.
- ❖ FORO: “Por los Derechos de las Personas con Discapacidad”, realizada en el mes de diciembre en el Museo Regional de la Laguna, la Lic. Melba Adriana Olvera Rodríguez, directora general adjunta de Atención a la Discapacidad de la CNDH, dijo que dicha estrategia consiste en continuar con una serie de foros, talleres, mesas de trabajo, mesas de diálogo, conferencias y talleres de capacitación en todo el país, para generar la inclusión de las personas con discapacidad.

INFORME CUATRIMESTRAL

Septiembre - Diciembre 2013

Graduaciones

Efectuadas el 30 de Septiembre las dos Ceremonias de graduación de 493 alumnos de la Universidad Tecnológica de Torreón, efectuadas en las instalaciones del Teatro Nazas, las generaciones correspondientes son la 17^o "C" en TSU y la 6^a en Ingenierías, registrando una asistencia de 1,600 personas en ambas ceremonias.

GRADUADOS

Técnicos Superior Universitarios



Ingenieros



Laguna yo Te Quiero

La Asociación "**Laguna yo te quiero... limpia**", invito a jóvenes estudiantes así como a directivos de esta universidad para participar en las actividades diversas el sábado 12 de Octubre y para formar parte de apoyo y concientización en la comarca lagunera en el cuidado y limpieza de nuestra Ciudad. En esta actividad el RETO consistió en retirar de las calles al menos 10 mil toneladas de basura. El reclutamiento de voluntarios implicó a una suma de colectivos a la mega brigada de limpieza.

INFORME CUATRIMESTRAL

Septiembre - Diciembre 2013

ESTUDIANTES UTT



b.1 Apoyos a la comunidad

Donación de Despensas

Entrega de despensas en el Ejido Petronilas, que debido a la inundación que sufrió por el desbordamiento del Río Aguanaval por causa de las lluvias, la comunidad sufre por los daños ocasionados y el 27 de septiembre alumnos de la carrera de Administración y Evaluación de Proyectos de esta universidad se sumaron al apoyo de las familias que se encontraban con mayor necesidad a raíz de estos hechos.

ALUMNOS EN LABOR SOCIAL



INFORME CUATRIMESTRAL

Septiembre - Diciembre 2013

Zumbathon “Expresa tus sentidos”

Fomentando el ejercicio y la cultura musical, la Universidad Tecnológica de Torreón promueve entre las colonias aledañas el baile de Zumba Fitness, coordinando en conjunto con una academia de la localidad, la realización de un evento masivo en las instalaciones de la universidad, efectuado el 20 de octubre.



Colecta Cáritas 2013

Nuevamente se solicitó el apoyo de alumnos para servicio social por parte de la empresa HEB-Cáritas, para efectuar la colecta por los cruceros de la ciudad y en la participación del Desayuno Navideño que se ofrece para personas de bajos recursos e indigentes.

Donación

Alumnos de la Carrera de Mecánica y Metal Mecánica colaboraron al interior de su Programa Educativo, entre esta comunidad estudiantil y con el asesoramiento de tutores hicieron una entrega y donación de Juguetes, cobertores, bolos a la comunidad rural Ejido Venustiano Carranza, Coahuila del municipio de Viesca, el 12 de Diciembre de 2013.

ALUMNOS EN LABOR SOCIAL



INFORME CUATRIMESTRAL

Septiembre - Diciembre 2013

Abrázalos

Arrancó la colecta de cobijas por parte del alumnado y del personal para que en este invierno fueran entregadas a familias de comunidades con bajos recursos económicos, alumnos de la carrera de Mantenimiento donaron 64 Cobijas el 13 de Diciembre.

ALUMNOS COLABORAN EN LA CAMPAÑA “ABRÁZALOS”



Posada Navideña albergue DIF

El 06 de diciembre 40 alumnos de la carrera de Administración y Evaluación de Proyectos acudieron al albergue del DIF de niños de Torreón, para ofrecer una posada llevando alegría, bolos y juguetes a los pequeños internos.

ALUMNOS DE ADMINISTRACIÓN



INFORME CUATRIMESTRAL

Septiembre - Diciembre 2013

Servicio Social

¡Entre cohetes, robots, música, teatro, regalos y mucho más que estrellas! Se realizó la fiesta astronómica “Noche de las Estrellas 2013”, en la Plaza Mayor el 16 de diciembre en la cual estuvo a disposición del público 42 telescopios o más y presentaron un espectáculo de rayos laser, obsequios de planetarios personales y mapas celestes. El comité local integrado por el Planetarium de Torreón, el Museo Regional, la Sociedad Astronómica de La Laguna, se unieron con el Instituto Municipal de Cultura y el Consejo Estatal de Ciencia y Tecnología (Coecyt), para ofrecer a todos los laguneros la Noche de las Estrellas 2013. Nombrando como temática principal, “El Universo y el Agua... Sumérgete en el Cielo” participando la UTT con 70 alumnos en este grandioso evento.

NOCHE DE LAS ESTRELLAS



b.2 Prensa y Difusión Institucional

Reuniones del Comité de Captación

Periódicamente sesiona el Comité de Captación, formado por los Directivos de Extensión Universitaria y los del área Académica, así como del propio Rector de la UTT. En estas sesiones se realiza la planeación de la promoción a realizarse para la captación de alumnos en los periodos de inscripción, definiendo las estrategias a establecer, basado en un análisis previo de los resultados históricos de las acciones emprendidas en años anteriores.



INFORME CUATRIMESTRAL

Septiembre - Diciembre 2013

Promoción y Difusión

Dentro del programa de promoción y difusión de la UTT por parte de la Subdirección de Difusión y Divulgación Universitaria, se contó con información impresa en diferentes medios, así como también se llevaron a cabo entrevistas tanto en radio como en televisión.

DIFUSIÓN	SEPTIEMBRE	OCTUBRE	NOVIEMBRE	DICIEMBRE
Volantes	100	900	4,200	600
Entrevistas en Radio	7	4	2	2
Inserción en Periódico	2	0	2	3
Gacetillas en periódico	5	2	1	0

Dentro del XV aniversario de fundación de la UTT se elaboró una revista “Suplemento especial” donde 18 empresas e Instituciones de Educación felicitaron a nuestra Casa de Estudios por este acontecimiento, se realizó un tiraje especial de 46,000 ejemplares gratuitos para la Region Lagunera.



Promoción y visitas guiadas

Dentro de la misma promoción que se efectúa con las Instituciones de Educación Media Superior, se llevan a cabo las visitas guiadas a la Universidad Tecnológica de Torreón, las cuales consisten en recibir a los alumnos de los bachilleratos, y ofrecerles un recorrido por las instalaciones de la Universidad, así como proporcionales la información de los diferentes programas educativos que se imparten.

VISITAS GUIADAS

ESCUELAS DE BACHILLER	PERSONAS ATENDIDAS
CBTIS 24	60
TOTAL	60

INFORME CUATRIMESTRAL

Septiembre - Diciembre 2013

PROMOCIÓN DE LA UNIVERSIDAD



PROMOCIÓN DE LA UNIVERSIDAD EN LAS IEMS

INSTITUCIÓN	PERSONAS ATENDIDAS
ECO FEST	100
Semana de innovación	500
CECYTEC Coyote	210
Feria vacacional CBTIS 159	200
Feria "vas a mover a México"	2,000
Feria vocacional CBTIS 4	700
Feria vocacional CBTIS 196	200
Feria vocacional Colegio Excélsior	200
Feria vocacional LUZAC	200
Feria vocacional ESCOFIS	120
Francisco I. Madero	25
Feria vocacional CETIS 24	180
Feria vocacional CBTA 1	120
TOTAL	4,755

INFORME CUATRIMESTRAL

Septiembre - Diciembre 2013

FERIA VOCACIONAL CBTIS



FERIA VOCACIONAL CETIS



b.3 Actividades Culturales

Exposición Carteles de Animación

Algunos de los trabajos que realizan alumnos de la carrera de Animación y Efectos Visuales de la Universidad Politécnica de Gómez Palacio fueron exhibidos del 2 al 6 de septiembre en la Explanada del Edificio de Vinculación de nuestra Universidad, maravillando con sus creaciones a la comunidad universitaria.

CARTELES DE ANIMACIÓN



Exposición Árboles Delirantes

Por otra parte desde la Universidad Tecnológica de Poanas vino a nuestra institución la Exposición Árboles Delirantes del 6 al 30 de septiembre exhibida en la Explanada del Edificio de Rectoría siendo de la autoría del Mtro. Jaime Guerrero.

INFORME CUATRIMESTRAL

Septiembre - Diciembre 2013

ÁRBOLES DELIRANTES



Festejo de XV aniversario de UTT

Presentación Cultural por Aniversario

Presentación de los talleres culturales de música folklórica y baile UTT, además como invitados especiales el grupo norteño, pop y rondalla del Instituto Tecnológico Superior de San Pedro de las colonias. Por la tarde se contó con la participación del Grupo tributo a The Beatles "Revolver" realizados el 10 de setiembre teniendo una asistencia de 300 alumnos en cada evento.



INFORME CUATRIMESTRAL

Septiembre - Diciembre 2013



Concierto de la Camerata de Coahuila

Se brinda el concierto con la Camerata de Coahuila para hacer el cierre de la tercera temporada, 13/14 otoño – invierno, llevado a cabo en el Teatro Nazas con esta presentación se dan por clausurados los eventos del festejo de los primeros XV años de creación de la UTT el 30 de octubre.

CAMERATA DE COAHUILA



INFORME CUATRIMESTRAL

Septiembre - Diciembre 2013

Puesta en escena "Un día sin sol"

Como parte de los festejos por el XIV aniversario de la UTC extensión Parras se presentó el grupo de teatro a cargo del Lic. Guillermo Pérez Pérez con la obra "Un día sin sol" el 19 de septiembre en el Teatro Juárez, Parras Coahuila contando con una asistencia de 180 personas.

ALUMNOS DE LA UT DE COAHUILA EXTENSIÓN PARRAS



Ciclo Cinematográfico

- Película "Documental Hecho en México" efectuada el 27 de septiembre exhibida para los alumnos de ambos turnos de la universidad, efectuada en el Auditorio de vinculación con 400 asistentes en cada función.
- Película iraní "Una separación", ganadora del globo de oro y premio oscar a mejor película, proyectada el 22 de octubre registrando una asistencia de 350 alumnos.

CICLOS DE CINE



INFORME CUATRIMESTRAL

Septiembre - Diciembre 2013

Presentación en Graduaciones UTT

El grupo de música folclórica UTT participa en el intermedio cultural dentro de la graduación de TSU, al igual que lo hizo el grupo de baile folclórico de la Escuela Normal de Torreón para la graduación de Ingeniería efectuada el 30 de septiembre en el Teatro Nazas contando con una asistencia aproximada de 1,000 personas en ambas actividades, ya que se realizaron TSU por la mañana y para los Ingenieros por la tarde.

GRUPO CULTURALES EN GRADUACIONES



Concurso Altar de muertos

Se inició con una plática por parte de la Dirección Municipal de Cultura de Torreón por el Lic. Luis Enciso Canales, 60 asistentes interesados de nuestra institución estuvieron presentes para llevarse ideas en preparación de la colocación del altar de muertos. Con la participación de alumnos de todas las carreras se realizó el concurso de altar de muertos teniendo los siguientes resultados: 1er. Lugar la carrera de Mantenimiento Industrial con altar en honor al "Santo el enmascarado de plata", 2do. Lugar Procesos Industriales con altar para "Francisco Gabilondo Soler", 3er. lugar Mecatrónica con altar para "Pedro Ferriz Santacruz".

ALTAR DE MUERTOS 2013



INFORME CUATRIMESTRAL

Septiembre - Diciembre 2013

Presentaciones Culturales

Presentación de los talleres culturales de música folklórica y baile UTT, además de la puesta en escena "Los cuervos están de luto" por parte de los alumnos del taller de teatro el 29 de octubre en la Universidad Tecnológica de Torreón con una asistencia de 200 presentes.

PRESENTACIONES CULTURALES



Igualmente el 07 de noviembre participaron los grupos culturales en el Auditorio de la Preparatoria "Aguanueva" en el Municipio de San Pedro de las Colonias, con una asistencia de 300 personas.

SAN PEDRO DE LAS COLONIAS, COAHUILA



Singing out

Se llevó a cabo el concurso de canto en inglés con la participación de 13 finalistas, los ganadores fueron: 1er. Lugar Katy Luévano de Procesos Industriales, 2do. Lugar José Carlos López también de Procesos Industriales y 3er. Lugar Juan Daniel Chávez de Ingeniería Metal Mecánica, además se tuvo la participación del grupo Sleo amenizando con sus melodía el evento.

INFORME CUATRIMESTRAL

Septiembre - Diciembre 2013

SINGING OUT 2013



Presentación de Pastorela Lagunera

El 8 de diciembre el grupo de teatro de la Universidad presentó en las instalaciones de la Plaza Mayor con la obra "Pastorela Lagunera" dirigida por el profesor de Teatro Lic. Guillermo Pérez Pérez, entreteniendo a los asistentes con esta tradición decembrina a más de 1,000 personas.

PASTORELA LAGUNERA



Concierto Navideño 2013

Con el objetivo de reunir juguetes y cobijas para obsequiar entre las personas de bajos recursos en la región, El 10 de diciembre a las 8:00 p.m., se presentó el tradicional concierto navideño "100 voces en Polifonía", que organiza La Coral de La Laguna, acompañada al piano por la maestra Mariana Chabukiani, en el Teatro Nazas. Esa noche, más de cien voces de La Coral, interpretaron algunos villancicos como "Noche de Paz", de Franz Xaver Gruber, "Gloria", "El niño del tambor", "Caro Mío Ben", entre otros. La entrada fue recaudar juguete (nuevo o en buen estado) o una cobija, este esfuerzo busca ser un apoyo social para la población y la Universidad Tecnológica de Torreón participa conjuntamente con la labor y esta tradición.

INFORME CUATRIMESTRAL

Septiembre - Diciembre 2013

b.4 Actividades Deportivas

XXI Universiada Metropolitana UAAAN Laguna 2013

Se participó con las disciplinas de fútbol soccer varonil, uruguayo femenino, beisbol, basquetbol, atletismo varonil, voleibol femenino, tae kwon do ambos géneros y ajedrez. Iniciando con una espectacular inauguración el 24 de septiembre a las 7 p.m., siendo sede la Universidad Autónoma Agraria Antonio Narro de Torreón, albergando a 17 Instituciones de la Región Laguna e iniciando las actividades deportivas el 25 del mismo mes.

EQUIPOS REPRESENTATIVOS DEPORTIVOS UTT



Alberto Nalda Nájera explicó que son 16 las universidades de la zona metropolitana las que competieron en este evento deportivo semestral en 9 diferentes disciplinas deportivas, tanto individuales como de conjunto, las cuales entraron en competencia cada semana desde los primeros días de mayo concluyendo el 28 de diciembre esta participación.

Carrera Atlética en el XV Aniversario de UTT

El día jueves 12 de septiembre se realizó la gran carrera atlética 7.5 k para festejar la conmemoración de los primeros 15 años de fundación de nuestra Casa de Estudios. Participaron 750 corredores entre directivos, personal administrativo, docente y alumnos de la Institución, activando en todo momento la convivencia deportiva en este magno evento.



INFORME CUATRIMESTRAL

Septiembre - Diciembre 2013

COMUNIDAD UNIVERSITARIA EN EL 7.5 K 2013



Al concluir la dinámica se efectuó la entrega a cada participante de una medalla conmemorativa elaborada especialmente para dicho acontecimiento y su kit de hidratación.

Reunión ADUL

El martes 12 de noviembre se realizó la reunión de la Asociación Deportiva de Universidades de la Laguna siendo sede nuestra Institución registrando una asistencia de 17 representantes deportivos de las Universidades que integran esta Asociación.



INFORME CUATRIMESTRAL

Septiembre - Diciembre 2013

Participación Desfile 20 de Noviembre

Por segunda ocasión se asistió al Desfile Conmemorativo del 20 de noviembre, organizado por las autoridades municipales de Torreón, Coah., teniendo la participación de los equipos deportivos “Presencia Coyotes” en representación de la UTT.

DESFILE “20 DE NOVIEMBRE 2013”



Torneos y ligas deportivas

- Participación en torneo de fútbol 7 “Coyotes UTT 2013” en canchas soccer club del Ejido San Miguel, Coahuila.
- Premiación a equipo “Maquilocos” de la Carrera de Mecánica y del joven Shitabien de la Carrera de Mecatrónica en Automatización por ser el campeón goleador.

PREMIACIÓN



- La Selección de voleibol femenil obtiene el subcampeonato del torneo llevado a cabo en las instalaciones de la UAC el 6 de diciembre.
- Se realizó el congreso ADUL los días 18, 19 y 20 de diciembre en las Instalaciones de la ULSA Laguna.

INFORME CUATRIMESTRAL

Septiembre - Diciembre 2013

b.5 Servicio Médico

Como parte de los servicios que brinda la Universidad a sus alumnos y a la comunidad universitaria en general, se cuenta con el Departamento Médico, y en este cuatrimestre atendió a las siguientes áreas:

PERSONAS ATENDIDAS POR EL SERVICIO MÉDICO

DEPARTAMENTOS Y / O PROGRAMA EDUCATIVO	ATENDIDOS SEPT – DIC
Procesos Industriales Área Manufactura	156
Mecatrónica Área Automatización	35
Mantenimiento Área Industrial	108
Mecánica Industrial	68
Mecatrónica Área Sistemas de Manufactura Flexible	64
Administración Área Administración y Evaluación de Proyectos	130
Tecnologías de la Información y Comunicación Área Redes y Telecomunicaciones	82
Tecnologías de la Información y Comunicación Área Sistemas Informáticos	10
Ingeniería Tecnologías de la Producción	41
Ingeniería en Mantenimiento Industrial	1
Ingeniería en Metal Mecánica	25
Ingeniería en Mecatrónica	9
Ingeniería Gestión de Proyectos	22
Ingeniería Tecnologías de la Información	2
Personal Administrativo	253
Personal Docente	98
Otros	89
TOTAL	1,193

Simulacro de evacuación

El 19 de septiembre se realizó un simulacro evacuando al total de personas que se encontraban en el Edificio de docencia “B” nombrado: “Evacuación por terrorismo”, el cual se realizó sin previo aviso para el alumnado, más de 400 alumnos participaron desde su interior, realizado por la mañana con el objetivo de evitar pérdidas humanas, por lo que para lograrlo se debe seguir con los siguientes postulados como:

1. Organización.
2. Rapidez.
3. Oportuno.

INFORME CUATRIMESTRAL

Septiembre - Diciembre 2013

El Análisis de Vulnerabilidad nos deberá permitir estimar el riesgo de las personas o de los bienes, instalaciones y/o población, la evacuación se desarrolla de la siguiente forma:

- Evacuación Parcial de personas y
- Evacuación Total.

Registrando una marca en tiempo de evacuación de 9 minutos.

SIMULACRO DE “TERRORISMO”



Conferencias cuidado de la salud

El Departamento de Servicio Médico a través de instituciones de salud, brindan información a la comunidad universitaria con temas de interés relacionados a la prevención de enfermedades.

CURSOS, PLÁTICAS Y CONFERENCIAS

EVENTO/ PLÁTICA / CONFERENCIA	CAMPAÑA	INSTITUCIÓN DE SALUD	No. PARTICIPANTES/FECHA
Conferencia Mitos y realidades	Donación de sangre	Cruz Roja	67 / el 27 de noviembre

Capacitación de Brigada de evacuación

Inician 70 alumnos de las diferentes carreras que se encuentran interesados en ser parte de las Brigadas de emergencia que existen en la Universidad, a cuyos participantes se les capacita en lo más básico con prácticas, para el mes de diciembre 25 integrantes son los que continuaron con la capacitación.

INFORME CUATRIMESTRAL

Septiembre - Diciembre 2013

ALUMNADO EN CAPACITACIÓN DE BRIGADAS



CAMPAÑAS DE SALUD

CAMPAÑA	DIRIGIDO	PARTICIPANTES	INSTITUCIÓN DE SALUD
Vacunación contra VPH, TT, Hepatitis	Personal administrativo, docente y de apoyo	111	ISSSTE
Vacunación NEUMOCOCO	Personal administrativo, docente y de apoyo	4	ISSSTE

Donación de Sangre

El 29 de noviembre 53 alumnos de la comunidad universitaria fueron donadores de sangre en la campaña emprendida por la Cruz Roja Mexicana en la UTT.



Recorrido Comisión Mixta

Efectuados el 26 de septiembre y el 10 de diciembre por los miembros que participan ante la Comisión Regional. Observando que ya se realizó el mantenimiento al equipo contra incendio, así como al equipo de protección personal.

INFORME CUATRIMESTRAL

Septiembre - Diciembre 2013

Festejos XV Aniversario UTT

Reconocimiento al personal

Como cada año y en presencia del personal administrativo y docente así como representantes distinguidos, se realizó la entrega del reconocimiento para el personal que cumple 15, 10 y cinco años de antigüedad. Por tan grato motivo hicieron la entrega el Profr. Demetrio Antonio Zúñiga Sánchez, Secretario de Educación Pública en Torreón en representación del Gobernador Constitucional del Estado de Coahuila; el Ing. Pedro Carlos Delgado López, Director General del Parque las Américas; Lic. Manuel de la Parra Viesca, Director General de Serex del Norte, quienes también recibieron una distinción por parte de la UTT.



M.C. Benjamín Alejandro Varela Seáñez, Ing. Francisco Rodríguez Rubio, Lic. Hernán Cepeda Díaz, M.C. Jesús Gerardo Serrano Mejía, M.C. Indalecio Medina Hernández, Lic. Edgar Gerardo Mata Ortiz, Sr. Ricardo Mares Romero, M.C. Francisco Salazar García, Ing. Mónica Herrera Acevedo, M.C. Laura Ofelia Zermeño Casas, Lic. Violeta Angélica Pérez Hernández, Lic. Violeta Amada Martínez Dovalí.

Lic. Norma Patricia Mota García, C.P. Nancy Yadira Aguilera Valenzuela, MC Mario del Toro Cháirez, Srita. Oyuki Martell Medina y M.C. Javier Soto García.

Evento navideño para hijos del personal UTT

Como parte de los festejos decembrinos, se llevó a cabo una función de cine para los colaboradores de la Universidad y sus hijos, proyectando la película “Metegol” en un reconocido mall de la ciudad, la historia “Metegol o Fútbolín” es una película animada en 3D de producción argentino-española, con esta exhibición cinematográfica se fomentó la convivencia familiar efectuada el 16 de diciembre.

INFORME CUATRIMESTRAL

Septiembre - Diciembre 2013

Desayuno navideño

El 17 de diciembre se llevó a cabo un desayuno navideño para el total del personal directivo, administrativo, de apoyo y docente, de tiempo completo, así como los que se encuentran en tiempo parcial; compartiendo un momento como parte de la integración y convivencia interinstitucional.

PERSONAL UTT



INFORME CUATRIMESTRAL

Septiembre - Diciembre 2013

c) ASUNTOS DE VINCULACIÓN

c.1 Visitas, prácticas y estadías

Al momento de iniciar el periodo de estadías, los alumnos reciben una serie de conferencias que impacten en su ejercicio profesional, por lo cual, a través del Departamento de Prácticas y Estadías, se les brindan los temas contando con la participación de expositores internos de la UTT, así como de las empresas de la localidad.

CONFERENCIAS

TEMA	EXPOSITOR
Guía de estadía	Ing, Ruth Aidée Córtes, UTT
El contexto laboral actual para el egresado universitario	Ing. Fernando Castañeda Muñoz Master Drilling
Lo que la empresa necesita	Lic. Lizbeth Vázquez Talamantes TECMUR
Cinco consejos para una entrevista de trabajo exitosa	Lic. Raquel Charles, Coordinadora Administrativa en la Secretaría del Ayuntamiento de Torreón

CONFERENCIAS



Visitas

Para fortalecer el contenido de las materias que cursan los alumnos en los diferentes programas educativos, se llevan a cabo visitas a las empresas, para reafirmar los conocimientos de manera vivencial directamente en el sector industrial.

INFORME CUATRIMESTRAL

Septiembre - Diciembre 2013

VISITAS EFECTUADAS

PROGRAMA EDUCATIVO	VISITAS
Procesos Industriales Área Manufactura	7
Mantenimiento Área Industrial	5
Administración Área Administración y Evaluación de Proyectos	2
TOTAL	14

Visita a la Reserva Ecológica

El 14 de noviembre alumnos de la carrera de Procesos acudieron a las instalaciones del Centro de Atención a Visitantes y Residentes de la Reserva Ecológica Municipal Sierra y Cañón de Jimulco, cuya función es brindar albergue y servicios a investigadores, estudiantes y turistas en general cuando visitan esta reserva. En el Museo La Flor de Jimulco se explica la historia de la Reserva Ecológica Sierra y Cañón de Jimulco. Los alumnos se quedaron con gratas impresiones al conocer esta región y les permitió tomar conciencia del cuidado de la naturaleza.

Estadías

En este cuatrimestre iniciaron su periodo de estadía 132 alumnos de TSU, los cuales se colocaron en 69 empresas de la localidad, de acuerdo a su área de especialidad. Así como 31 de Ingeniería. A continuación se detallan el número de alumnos de acuerdo a cada programa educativo:

ALUMNOS COLOCADOS EN ESTADÍA

PROGRAMA EDUCATIVO	TSU	ING
Mecatrónica área Automatización	23	0
Mantenimiento Industrial	32	29
Mecatrónica área de Sistema Manufactura	30	1
Administración y Evaluación de Proyectos	22	1
Tecnologías de la Información y Comunicación	25	0
TOTAL	132	31

c.2 Seguimiento y colocación de egresados

Se les dio seguimiento a los 821 egresados de las últimas 2 generaciones de TSU, 233 trabajan, y 79 trabajan y estudian, dando como resultado el 38% colocados en el mercado laboral, el 38% estudian la licenciatura o especialidad y el 15% se encuentra sin empleo. Y al 9% se les está localizando para darles el seguimiento de egresados.

INFORME CUATRIMESTRAL

Septiembre - Diciembre 2013

SEGUIMIENTO DE EGRESADOS DE LAS 2 ÚLTIMAS GENERACIONES DE TÉCNICO SUPERIOR UNIVERSITARIO

PROGRAMA EDUCATIVO	16ª GENERACIÓN					17ª "A y B" GENERACIÓN				
	T.	S.T.	E.T.	P.L.	E.S.T.	T.	S.T.	E.T.	P.L.	E.S.T.
Procesos Industriales Área Manufactura	4	7	8	3	31	16	4	0	0	0
Mecatrónica en Automatización	16	4	3	6	29	6	2	0	0	5
Mantenimiento Industrial	36	9	10	9	35	20	25	6	11	5
Mecánica	14	0	11	7	61	0	0	0	0	0
Mecatrónica en Sistemas de Manufactura Flexible	29	19	18	11	44	16	9	2	10	7
Administración y Evaluación de Proyectos	31	7	10	2	40	6	7	0	0	0
Tecnologías de la Información y Comunicación	22	17	10	4	54	17	13	1	10	2
TOTAL	152	63	70	42	294	81	60	9	31	19
	621					200				

T = Trabajando ST= Sin trabajo ET= Estudiando y trabajando EST= Estudiando sin trabajar PL= Por localizar

De los 504 egresados de Ingenierías con seguimiento, 313 trabajan, dando como resultado el 62% colocado en el mercado laboral, el 33% se encuentra sin empleo. Y el 5% están en el proceso de localización para darles el seguimiento de egresados.

SEGUIMIENTO DE EGRESADOS DE LA CONTINUIDAD DE ESTUDIOS

PROGRAMA EDUCATIVO	2ª GENERACIÓN DE INGENIERÍA			3ª GENERACIÓN DE INGENIERÍA			4ª GENERACIÓN DE INGENIERÍA			5ª GENERACIÓN DE INGENIERÍA		
	T	ST	PL	T	ST	PL	T	ST	PL	T	ST	PL
Ing. Tecnologías de la Producción	16	2	0	14	4	0	0	0	0	26	26	1
Ing. en Mantenimiento Industrial	13	3	4	20	4	1	1	0	0	26	26	1
Ing. Metal-Mecánica	32	4	1	19	4	3	0	0	0	21	30	0
Ing. Mecatrónica	41	12	6	33	10	6	30	2	0	21	39	2
TOTAL	102	21	11	86	22	10	31	2	0	94	121	4
	134			118			33			219		

T = Trabajando ST= Sin trabajo PL= Por localizar

INFORME CUATRIMESTRAL

Septiembre - Diciembre 2013

EGRESADOS COLOCADOS POR NIVEL ORGANIZACIONAL TSU E INGENIERÍA

NIVEL	16 ^a	17 ^a	2 ^a ING	3 ^a ING	4 ^a ING	5 ^a ING	TOTAL
Personal de Apoyo	199	81	85	73	23	74	535
Supervisor	21	5	15	10	8	18	77
Mandos Medios	0	0	2	0	0	0	2
Negocio Propio	2	4	0	3	0	2	11
TOTAL	222	90	102	86	31	94	625

EGRESADOS COLOCADOS POR RAMA DE ACTIVIDAD TSU E INGENIERÍA

R A M A	16 ^a	17 ^a	2 ^a ING	3 ^a ING	4 ^a ING	5 ^a ING	TOTAL
Automotriz	33	14	11	3	3	12	76
Industria en General	143	61	70	66	25	54	419
Metal-Mecánica	46	15	21	17	3	28	130
TOTAL	222	90	102	86	31	94	625

En la bolsa de trabajo de 878 alumnos egresados registrados de TSU 324 se incorporaron al campo laboral por este medio y de los egresados de ingeniería 244 se registraron, siendo 103 los colocados.

c.3 Servicios Tecnológicos

Dentro de los servicios tecnológicos que ofrece la Universidad a las empresas de la región, se encuentran los cursos y asesorías de áreas de especialidad, de acuerdo a las necesidades propias de cada empresa.

CURSOS Y TALLERES EFECTUADOS



INFORME CUATRIMESTRAL

Septiembre - Diciembre 2013

CURSOS IMPARTIDOS

CURSO, TALLER Y/O DIPLOMADO	EMPRESA	PARTICIPANTES	HORAS TOTALES
Aire acondicionado y refrigeración	Público en general	10	30
Hidráulica	Jonhson Controls	17	30
Fundamentos de dibujo técnico	SEGANÁ	12	30
CNC	John Deere	12	8
CNC	John Deere	10	8
Aire acondicionado y refrigeración	Público en general	10	30
Macros Excel	John Deere	8	15
Neumática	Jonhson Controls	17	40
Máquinas y herramientas	IBERDROLA	4	30
Excel nivel intermedio	IBERDROLA	2	25
PFMEA	John Deere	9	12
PFMEA	John Deere	7	12
PLC GE FANUC	IBERDROLA	8	40
Soldadura industrial	Público en general	11	30
Electricidad industrial	LALA	16	24
TOTAL		153	364

Educación Continua

En este cuatrimestre se impartieron 3 cursos en Educación Continua.

CURSO, TALLER Y/O DIPLOMADO	EGRESADOS
Cableado estructurado de fibra óptica y telefonía IP	19
Matemáticas	30
Programación básico de JAVA	32

INFORME CUATRIMESTRAL

Septiembre - Diciembre 2013

Entidad de Certificación y Evaluación

Se realizó un curso sobre el funcionamiento y operación de la Evaluación y verificación de las NICS de CFE. Cinco Integrantes como evaluadores reciben internamente una capacitación por parte de la Comisión Federal de Electricidad en las mismas instalaciones de la UTT sobre el sistema de normalización y certificación de competencias del 28 al 31 de octubre.

SERVICIOS

EMPRESA	CURSO	ESTÁNDAR DE COMPETENCIA LABORAL	PARTICIPANTES	PERSONAS EVALUADAS
Público en general	-	EC0217 Impartición de cursos de formación de capital humano y de manera presencial grupal	2	2
PTC Y Evaluadores	EC0301	Diseño de cursos de formación del capital humano de manera presencial grupal, sus instrumentos de evaluación y manuales del curso	15	0
Secretaría del trabajo y prevención social	EC0217	Impartición de cursos de formación de capital humano y de manera presencial grupal	12	0
Público en general	-	EC0217 Impartición de cursos de formación de capital humano y de manera presencial grupal	3	3
Público en general	-	EC0217 Impartición de cursos de formación de capital humano y de manera presencial grupal	2	2
TOTALES			34	7

INFORME CUATRIMESTRAL

Septiembre - Diciembre 2013

Centro Integral de Negocios

CEIDEM (Centro Estratégico de Incubación y Desarrollo de Empresas)

El programa "Autoempléate" se enfoca al público en general, el mercado objetivo son los estudiantes de escuelas técnicas como universidades, se brindan cinco módulos de capacitación para motivarlos a emprender su negocio; se requiere ir identificando las ideas de negocio, autoempleo-véndete y cómo dar un servicio al cliente y de posventa. Auspiciado por el Municipio de Torreón, se brindó en las Instalaciones de la UTT.

CURSOS/ TALLERES Y/O DIPLOMADOS

EVENTO	PARTICIPANTES	EXPOSITOR	HORAS
Taller Autoempléate	85	C.P. Víctor Manuel Contreras Delgado	20

TALLER AUTOEMPLÉATE



Foro Consultivo de Ciencia y Tecnología



Los días 3 y 4 de octubre se brindó el Foro consultivo de ciencia y tecnología en las instalaciones de la Universidad Tecnológica de Torreón, para dicha actividad el tema fue de gran interés donde se habló acerca de la innovación en las organizaciones y su tendencia. Evento organizado por la CANACO, Gobierno del estado de Coahuila y la conferencias fueron a cargo del astronauta Rodolfo Nery Vela.

INFORME CUATRIMESTRAL

Septiembre - Diciembre 2013

Taller “Emprende Jugando”

Por otra parte el Lic. Rogelio Martínez Mojica, Subdirector del Centro Integral de Negocios de la UTT, llevó a cabo el taller "Emprende Jugando" dirigido a jóvenes de secundaria en la Universidad Tecnológica de Coahuila, en la Cd. De Ramos Arizpe el 12 de diciembre.

Investigación y Desarrollo

Agencia Espacial Mexicana

El 29 de octubre integrantes de la Agencia Espacial Mexicana visitaron al grupo de la UTT que participan en un proyecto que están emprendiendo juntos, revisaron los avances logrados, estando presentes las autoridades de la Universidad y los visitantes:

- * Lic. Hugo Montoya Díaz - Director de Innovación y Competitividad
- * C.P Antonio Gutiérrez Jardón - Secretario de Desarrollo Económico
- * C.P Ricardo Shumm Cerpa - Subsecretario de Promoción y Gestión de Inversiones
- * Ing. Ricardo Burciaga Baca - Presidente CANIETI en Coahuila/Durango

Quienes ofrecieron una plática sobre las actividades de dicha agencia a los alumnos de la carrera de Tecnologías de la Información y Comunicación.



En el mes de diciembre se recibió por parte de la agencia, la cantidad de \$3´000,000.00 para el desarrollo del proyecto.

Innovación

Alumnos de la carrera de Tecnologías de la Información realizaron el Desarrollo del Software a la empresa ASTA CONSULTORES, para el C.P. Mario Hernández; proyecto que concluyó en el mismo año 2013.

INFORME CUATRIMESTRAL

Septiembre - Diciembre 2013

Red de Energías Renovables de la Laguna (RERLAG)

El Dr. Agustín González (Coordinador de RERLAG) invitó a la Universidad Tecnológica de Torreón a participar en este proyecto donde promueve principalmente el uso de las energías solar y eólica como alternativas de las demandas de consumo regional. RERLAG, estima que la energía solar captada en la comarca lagunera puede generar hasta 30 mil MW (mega watts) de potencia; en tanto que la fuerza de los vientos podría producir 180 MW. Actualmente, RERLAG gestiona el establecimiento de un centro de investigación aplicada e innovación con base en el aprovechamiento de estas energías renovables y alternativas, cuya dirección estratégica recaería en una Universidad de la Región.



CEARPI

Dentro del Centro de Asesoría en Propiedad Intelectual, para este cuatrimestre se realizaron 2 registros de marca, 3 de Obras literarias y dos derechos de autoría.

Taller Propiedad Intelectual

Con el apoyo del Ingeniero Avelino Hernández Corachi, se llevó a cabo el 13 de diciembre, un taller de Propiedad Intelectual en apoyo con el COECYT, dirigido a empresas, docentes y público en general en las instalaciones de la Universidad Tecnológica de Torreón.

INFORME CUATRIMESTRAL

Septiembre - Diciembre 2013

c.4 Vinculación Regional

Consejo de Vinculación y Pertinencia

Se realizó un evento para la firma del Acta del Consejo de Vinculación y Pertinencia, integrado por empresarios representantes del sector productivo de la región y directivos de la Universidad Tecnológica de Torreón. Este Consejo será el órgano de interlocución con el sector productivo, social y académico orientando las actividades de vinculación al desarrollo de nuevos y mejores proyectos que impacten de forma gradual tanto en lo interior como lo exterior de las Instituciones Educativas, asistiendo el Profr. Pedro Flores Vázquez, director de enlace y vinculación con instituciones de educación superior, Dr. Mauricio Reyna Lara, Coordinador Académico y de Desarrollo de la CGUTyP, Lic. Manuel de la Parra Viesca, Director General de Serex del Norte e integrantes de nuestra Institución.

CONSEJO DE VINCULACIÓN



Reconocimientos a egresados de la UTT

En los festejos del XV aniversario de la UTT se preparó de manera especial la entrega de reconocimientos a 11 Egresados que recibieron su distinción por su realce en el ámbito laboral y empresarial que a su vez compartieron sus experiencias con los asistentes. Los Galardonados fueron:

- Francisco Rodriguez Hernandez, TSU en Procesos
- Omar de Jesus Hidrogo Muñoz, TSU en TICS
- Oscar Adrian Reyes Meraz, TSU en Mecánica
- Claudia Patricia Lopez Garcia, TSU en Administración
- Francisco Roberto Hernandez Márquez, TSU en Mantenimiento
- Ernesto Rodriguez Espinoza, TSU en Mecatrónica área Automatización
- Juan alberto Alvarado Aguirre, Ingeniero en Metal Mecánica
- Mario Rivera Muñoz, Ingeniero en Mantenimiento Industrial
- Jose Hilario Rivera Reza, Ingeniero en Mecatrónica

INFORME CUATRIMESTRAL

Septiembre - Diciembre 2013

- Marisa Guadalupe Soto Olmos, Ingeniera en Tecnologías de la Producción
- Daniel Mendoza Iglesias, TSU en Mecatrónica

Los dos últimos mencionaron fueron los encargados de brindar un mensaje y agradecimiento en dicho evento.

EGRESADOS UTT



Reunión CIESLAG

Efectuada el 11 de septiembre dentro de los festejos de la universidad la UTT fungió como sede en esta reunión ordinaria, la cual su finalidad fue dar seguimiento a los acuerdos y estableciendo algunos nuevos.



INFORME CUATRIMESTRAL

Septiembre - Diciembre 2013

d) ASUNTOS DE PLANEACIÓN Y EVALUACIÓN

d.1 Planes y Programas

POA 2013 y POA 2014

En el Programa Operativo Anual 2013 se logró cubrir al 100% el 67% de 119 indicadores, incluso algunos superaron la meta, el 13% logró un cumplimiento del 90% y mayor al 50% (12 indicadores), el 10% (8 indicadores) registraron un avance menor al 50% de lo estipulado. Para el POA 2014 se plantearon 123 indicadores distribuidos en todas las áreas que integran la Universidad Tecnológica de Torreón, de acuerdo a los procesos certificados bajo la Norma ISO 9001:2008 y cumpliendo con los lineamientos establecidos en la Coordinación General de Universidades Tecnológicas y Politécnicas.

Difusión del PIDE

El Rector, M.C. Indalecio Medina Hernández, llevó a cabo con todos los colaboradores de la Universidad, reuniones para puntualizar el planteamiento de las nuevas estrategias del Plan Institucional de Desarrollo 2013 – 2018, así como de la misión y visión de la UTT.



d.2 Sistema de Gestión de Calidad

Dentro de la participación en el Premio Nacional de Calidad 2013, se recibió la visita de campo por un grupo de evaluadores los días 1 y 2 de octubre, recibiendo un reporte ejecutivo con los puntos fuertes y las áreas de oportunidad de acuerdo a los impulsores que contempla el Modelo Nacional de Competitividad.

INFORME CUATRIMESTRAL

Septiembre - Diciembre 2013

e) ASUNTOS DE ADMINISTRACIÓN Y FINANZAS

Nota: La información que se presenta en los cuadros es del periodo cuatrimestral Septiembre - Diciembre

e.1 Recursos Humanos

En el cuatrimestre se contó con una plantilla de 335 colaboradores, de los cuales el 62% canaliza su tarea en la docencia.

PLANTILLA DE PERSONAL

PUESTO	SEPTIEMBRE	OCTUBRE	NOVIEMBRE	DICIEMBRE
Rector	1	1	1	1
Secretario	2	2	2	2
Directores de Área	10	10	10	10
Subdirector	5	5	5	5
Jefes de Departamento	12	12	12	13
Coordinadores	12	12	12	12
Jefes de Oficina	10	11	11	11
Ingeniero en Sistemas	3	3	3	2
Analistas	15	15	16	16
Técnicos	6	6	5	5
Personal de Apoyo	23	22	24	24
Chofer	3	3	3	3
Enfermera	2	2	2	2
Personal de Mantenimiento	6	7	7	7
Profesores de Tiempo Completo	65	65	63	60
Profesores de Asignatura	136	136	136	136
Auxiliares de Laboratorio	24	26	27	27
TOTAL	335	338	339	336

INFORME CUATRIMESTRAL

Septiembre - Diciembre 2013

Total de la plantilla

La plantilla se encuentra distribuida de acuerdo a la tabla siguiente, se incluyen en docencia a los profesores de asignatura.

DISTRIBUCIÓN DE LA PLANTILLA

DOCENCIA	MANDOS MEDIOS Y SUPERIORES	ADMVO. Y DE APOYO	AUXILIARES DE LABORATORIO	TOTAL
201	30	80	24	335

Capacitación del personal administrativo

Dentro de la capacitación en este cuatrimestre, se impartió de la siguiente manera.

CAPACITACIÓN IMPARTIDA AL PERSONAL

CURSO	DIRIGIDO A:	HORAS
Sueldos y salarios	Recursos humanos (1)	25
Antropología axiológica	Subdirección servicios académicos (1)	8
Excel intermedio y avanzado	Mandos medios y superiores (12)	16
Aspectos relevantes en materia de comprobantes fiscales 2014	Contabilidad y recursos humanos (3)	3
Base de datos	Escolar, Dirección de carrera y Finanzas (12)	40
Diplomado en responsabilidad Social empresarial	Director de Procesos Industriales (1)	80
TOTALES	30	172

INFORME CUATRIMESTRAL

Septiembre - Diciembre 2013

Cambios de personal y sus causas

CAMBIOS Y CAUSAS

NOMBRE	PUESTO ANTERIOR	PUESTO ACTUAL	CAUSAS
Martínez García Abril Guadalupe	Secretaria Rector	Jefe de oficina	Promoción
Pérez Alvarado Pamela del Rosario	Secretaria de dirección	Secretaria Rector	Promoción
Rimoldi Martín del campo Blanca Isabel	Secretaria de departamento	Analista	Promoción

BAJAS Y SUS CAUSAS

NOMBRE	PUESTO	CAUSA
Carrillo Rangel Miguel Alejandro	Jefe de servicios en Mantenimiento	Término de contrato
Talavera Sánchez Fernando	PTC TB	Rescisión
Sagüi Muñoz Gilberto Gerardo	PTC TA	Rescisión
Hernández Ibarra Daniel	Técnico especializado en Mantenimiento	Rescisión
Saláis Vázquez Andrés	Ingeniero en Sistemas	Renuncia
De los Santos Reyes Rubén	PTC AC	Término de nombramiento
Caldera Vidaña Alejandro	PTC AC	Término de nombramiento

PTC TB = Profesor de Tiempo Completo Titular B
 PTC TA = Profesor de Tiempo Completo Titular A
 PTC AC = Profesor de Tiempo Completo Asociado C

INFORME CUATRIMESTRAL

Septiembre - Diciembre 2013

e.2 Costos de personal

COSTOS DE PERSONAL

DESCRIPCIÓN	SEPTIEMBRE – DICIEMBRE 2013
Remuneraciones al personal de carácter permanente	12,456,591.81
Remuneraciones especiales y adicionales	2,930,488.24
Seguridad Social	3,024,821.24
Otras prestaciones sociales y económicas	954,908.50
TOTAL	19,366,809.79

e.3 Egresos del Capítulo 1000

EGRESOS DEL CAPÍTULO 1000

ÁREA	TOTAL
Docencia	13,167,099.49
Vinculación	1,306,083.13
Administración	3,958,117.85
Difusión	935,509.32
TOTAL	19,366,809.79

El costo por alumno en el presente cuatrimestre es de \$6,498.19

COSTO POR ALUMNO	
MATRÍCULA 3,492	
CAPÍTULO 1000	5,546.05
CAPÍTULO 2000	332.53
CAPÍTULO 3000	619.61
TOTAL	6,498.19

INFORME CUATRIMESTRAL

Septiembre - Diciembre 2013

Análisis de desviaciones del presupuesto

PRESUPUESTO REAL CONTRA ASIGNADO

CAPÍTULO	ASIGNADO	RADICADO	DIFERENCIA
1000	12,269,609.00	27,892,268.00	15,622,659.00
2000	393,608.00	479,653.00	86,045.00
3000	877,110.00	1,068,852.00	191,742.00
TOTAL	13,540,327.00	29,440,773.00	15,900,446.00

ANÁLISIS DE DESVIACIÓN DEL PRESUPUESTO REAL

CAPÍTULO	RADICADO	EJERCIDO	DIFERENCIA
1000	27,892,268.00	19,366,809.79	8,525,458.21
2000	479,653.00	1,161,178.97	- 681,525.97
3000	1,068,852.00	2,163,685.75	- 1,094,833.75
TOTAL	29,440,773.00	22,691,674.51	6,749,098.49

INGRESOS PROPIOS

INGRESOS	CAPTADOS SEPTIEMBRE – DICIEMBRE 2013
Ingresos generados por la institución	7,349,282.06
Intereses	482,035.39
TOTAL	7,831,317.45

CAPÍTULO 1000

En lo referente a este capítulo se contó con una plantilla contratada de 335 colaboradores de los cuales 144 fueron administrativos y 201 docentes. Agrupa las asignaciones destinadas al pago de remuneraciones al personal. Incluye las prestaciones económicas, repercusiones por concepto de seguridad social, contribuciones y demás asignaciones derivadas de compromisos laborales, así como lo correspondiente al pago de Aguinaldo y Prima Vacacional. Cabe hacer mención que en este periodo se hizo el pago correspondiente a los colaboradores de aguinaldo y el 50% restante de la prima vacacional. Se tuvo un incremento considerable en la contratación de PA debido al incremento en la matrícula.

INFORME CUATRIMESTRAL

Septiembre - Diciembre 2013

CAPÍTULO 2000

El gasto en este capítulo comprende entre otros los materiales y útiles de oficina para todos los departamentos de la Universidad, se compraron medicinas y productos farmacéuticos para el departamento de servicio médico, así como los materiales para la limpieza. Los combustibles correspondientes a los vehículos oficiales de la Universidad, se adquirió el material para las prácticas de laboratorios, y material requerido para la impartición de clases, refacciones y material necesario para el mantenimiento de las instalaciones.

CAPÍTULO 3000

En este capítulo se encuentran los gastos de los principales servicios contratados en la Universidad como limpieza y vigilancia, recolección de basura, pago de luz, agua, propaganda e imagen institucional y los viáticos correspondientes a reuniones de academia, el nacional deportivo, reuniones de cuerpos académicos, proyecto Movilidad estudiantil, y atención a reuniones de la CGUTyP por parte del área académica de la Universidad. Además de la capacitación para los colaboradores de la UTT.

e.4 Infraestructura

Para el cierre de los festejos del XV aniversario de la Universidad Tecnológica de Torreón se hizo la develación del Mural conmemorativo “Ágora de Ciencia y Tecnosofía”, realizado por los artistas Joksan Martín López Ortega, Roberto Jairzinho Polina Rodríguez y Orlando Benjamín García Ramírez, plasmado al interior del Edificio de Rectoría.

ÁGORA DE CIENCIA Y TECNOSOFÍA



INFORME CUATRIMESTRAL

Septiembre - Diciembre 2013

La Universidad cuenta con una infraestructura física compuesta por:

- ❖ 4 Edificios de Docencia
- ❖ 3 Edificios de 7 Ejes para laboratorios
- ❖ Edificio de Vinculación
- ❖ Edificio de Rectoría
- ❖ Edificio de Biblioteca
- ❖ Edificio de Cafetería
- ❖ Gimnasio

Obras y conclusiones de infraestructura en algunos edificios como se detalla en el siguiente recuadro:

DESCRIPCIÓN
Plaza Fuerte Coyote
Reubicación de caseta de seguridad de acceso a la Universidad
Puesta en operación de la planta tratadora de agua residual

PLAZA FUERTE COYOTE



INFORME CUATRIMESTRAL

Septiembre - Diciembre 2013

Se realizaron licitaciones cumpliendo con la normatividad que aplica de acuerdo a los montos asignados:

LICITACIONES EN EL CUATRIMESTRE

TIPO	ORIGEN DE RECURSOS	CONCEPTOS	OBSERVACIONES
Licitación Pública Nacional	Propios	Servicio de transporte para alumnos 2ª convocatoria	Licitación desierta se adjudica directa con dictamen a Jaime Alejandro Cázares del Toro
Licitación Pública Nacional	Estatal	Equipo de cómputo y telefonía	Adjudicación parcial de partida a Compu, M.A.R.K.
Licitación Pública Nacional	Estatal	Adquisición de uniformes para personal	Adjudicación parcial de partidas a Confecciones Exclusivas del Noreste
Licitación Pública Nacional	Estatal	Adquisición de uniformes 2ª convocatoria	Licitación desierta, se adjudica directa a SAFE MARKET
Licitación Pública Nacional	Estatal	Equipo de cómputo y telefonía 2ª convocatoria	PROCOM PLUS Y Oficentro de México
Licitación Pública Nacional	Federal FADOES 2013	Equipo especializado para PE de Minería	Licitación desierta se adjudica a José Ángel Muro Durán
Licitación pública Internacional	Federal FAC 2013	Máquina de control tridimensional tipo puente automatizada	Por adjudicar a Representaciones Industriales Italianas

INFORME CUATRIMESTRAL

Septiembre - Diciembre 2013

e.5 Origen y aplicación de los recursos



Universidad Tecnológica de Torreón
Organismo Público Descentralizado del Gobierno del Estado de Coahuila

ORIGEN Y APLICACIÓN DE RECURSOS (FLUJO DE EFECTIVO)
3er CUATRIMESTRE DEL 2013

CONCEPTO	AL MES ANTERIOR	AL MES ACTUAL	VARIACIÓN
AUMENTO O DISMINUCION EN:			
ANTICIPO A FUNCIONARIOS Y EMPLEADOS	123,137.54	158.99	122,978.55
CUENTAS POR COBRAR	1,950.00	-	1,950.00
DEUDORES DIVERSOS	48,521,492.00	64,715,265.00	(16,193,773.00)
ANTICIPO A PROVEEDORES	8,782.65	-	8,782.65
DEPOSITOS EN GARANTIA	110,357.00	110,357.00	-
SUBSIDIO AL EMPLEO	7,671.43	5,361.74	2,309.69
ALMACEN DE MATERIALES Y SUMINISTROS DE CONSUMO	224,586.32	224,586.32	-
COBROS POR ANTICIPADO	68,289.43	12,198.77	56,090.66
SEGUROS PATRIMONIALES Y CONTRA ACCIDENTES	8,911.35	8,911.35	-
ACREEDORES DIVERSOS	194,752.74	22,499.90	172,252.84
PROVEEDORES	9,410.57	2,957,895.12	(2,948,484.55)
RETENCIONES POR PAGAR	1,354,733.87	1,446,070.92	(91,337.05)
PROVISIÓN PRIMA DE VACACIONAL Y AGUINALDO	1,358,109.12	-	1,358,109.12
PRIMA DE ANTIGUEDAD	377,460.80	377,460.80	-
INDEMNIZACION LEGAL	194,666.63	194,666.63	-
RECURSOS GENERADOS POR LA OPERACIÓN	(45,586,043.99)	(60,078,245.80)	14,492,201.81
RECURSOS APLICADOS EN LA INVERSIÓN			
EDIFICIOS	65,243,179.15	66,201,295.16	(958,116.01)
EQUIPO AGROPECUARIO	153,153.89	475,594.24	(322,440.35)
EQUIPO DE BIBLIOTECA	86,780.12	86,780.12	-
EQUIPO DE COMPUTO	15,932,484.56	17,952,807.01	(2,020,322.45)
EQUIPO DE GENERACION ELECTRICA Y ACCS. ELECTR	35,790.64	156,372.64	(120,582.00)
EQUIPO DE LABORATORIO	40,103,036.49	40,737,589.53	(634,553.04)
EQ. DE SONIDO, BIENES ARTISTICOS Y CULTURALES	343,004.47	488,097.27	(145,092.80)
EQUIPO DE TALLERES	100,239.03	100,239.03	-
EQUIPO DE TELECOMUNICACIONES	1,355,660.45	1,519,900.21	(164,239.76)
EQUIPO DE TRANSPORTE	4,929,518.00	4,929,518.00	-
EQUIPO DEPORTIVO	110,400.00	110,400.00	-
HERRAMIENTAS Y MAQUINAS HERRAMIENTAS	1,336,200.22	651,578.08	684,622.14
MAQUINARIA Y EQUIPO	814,223.38	1,565,428.75	(751,205.37)
MOB. Y EQUIPO DE SERVICIO	81,616.34	108,376.19	(26,759.85)
MOBILIARIO DE AULAS	3,893,433.77	3,893,433.77	-
MOBILIARIO DE BIBLIOTECA	99,685.97	99,685.97	-
MOBILIARIO, EQUIPO DE OFNA Y DE ADMON	6,919,393.02	7,156,957.66	(237,564.64)
OTRO MOBILIARIO Y EQUIPO EDUCAC. Y RECREATIVO	35,960.00	35,960.00	-
OTROS BIENES MUEBLES	822,383.62	822,383.62	-
SISTEMA DE RIEGO	254,392.98	254,392.98	-
SOFTWARE	1,089,517.25	1,148,974.94	(59,457.69)
TERRENOS	10,975,658.82	10,975,658.82	-
RECURSOS APLICADOS EN LA INVERSIÓN	154,715,712.17	159,471,423.99	(4,755,711.82)
AUMENTO O DISMINUCIÓN EN:			
PATRIMONIO	142,875,859.02	142,875,859.02	-
AJUSTES A REMANENTES	103,416,326.85	129,248,038.78	(25,831,711.93)
SUMA	246,292,185.87	272,123,897.80	(25,831,711.93)
INCREMENTO NETO DE EFECTIVO			6,583,798.30
EFECTIVO AL PRINCIPIO DEL PERIODO			45,990,429.71
EFECTIVO AL FINAL DEL PERIODO			52,574,228.01

MC. INDALECO MEDINA HERNANDEZ
RECTOR

MC. LAURA O ZERMEÑO CASAS
DIRECTORA DE ADMINISTRACIÓN Y FINANZAS

INFORME CUATRIMESTRAL

Septiembre - Diciembre 2013

e.6 Estado de variaciones al patrimonio



Universidad Tecnológica de Torreón
Organismo Público Descentralizado del Gobierno del Estado de Coahuila

ESTADO DE VARIACIONES AL PATRIMONIO

3er CUATRIMESTRE DEL 2013

CONCEPTO	PATRIMONIO	REMANENTE DEL EJERCICIO	REMANENTE DE EJERCICIOS ANTERIORES	TOTAL
SALDOS AL 31 DE DICIEMBRE	142,875,859		112,788,355	255,664,214
APLICACIÓN DEL REMANENTE DEL EJERCICIO				-
AUMENTO DEL PATRIMONIO	-			-
REMANENTE DEL PERIODO		16,459,684		16,459,684
AJUSTES AL REMANENTE DE EJERCICIOS ANTERIORES				-
SALDOS AL 31 DE DICIEMBRE DEL 2013	142,875,859	16,459,684	112,788,355	272,123,898

MC. INDALECIO MEDINA HERNANDEZ
RECTOR

MC. LAURA O ZERMEÑO CASAS
DIRECTORA DE ADMINISTRACIÓN Y FINANZAS

INFORME CUATRIMESTRAL

Septiembre - Diciembre 2013

e.7 Balance general



Universidad Tecnológica de Torreón
Organismo Público Descentralizado del Gobierno del Estado de Coahuila

BALANCE GENERAL
ANEXO 1
3er CUATRIMESTRE DEL 2013

CONCEPTO	AL MES ANTERIOR	AL MES ACTUAL	VARIACION	%
ACTIVO				
CIRCULANTE	95,056,696.08	117,642,155.83	22,585,459.75	19%
CAJA	3,999.96	3,999.96	-	0%
BANCOS	1,993,429.75	13,453,228.05	11,459,798.30	85%
INVERSIONES	43,993,000.00	39,117,000.00	(4,876,000.00)	-12%
ANTICIPO A FUNCIONARIOS Y EMPLEADOS	123,137.54	158.99	(122,978.55)	-77350%
CUENTAS POR COBRAR	1,950.00	-	(1,950.00)	#DIV/0!
DEUDORES DIVERSOS	48,521,492.00	64,715,265.00	16,193,773.00	25%
ANTICIPO A PROVEEDORES	8,782.65	-	(8,782.65)	#DIV/0!
DEPOSITOS EN GARANTIA	110,357.00	110,357.00	-	0%
SUBSIDIO AL EMPLEO	7,671.43	5,361.74	(2,309.69)	-43%
ALMACEN DE MATS Y SUMNTRS DE CONSUMO	224,586.32	224,586.32	-	0%
COBROS POR ANTICIPADO	68,289.43	12,198.77	(56,090.66)	-460%
FIJO	154,715,712.17	159,471,423.99	(4,755,711.82)	-3%
EDIFICIOS	65,243,179.15	66,201,295.16	958,116.01	1%
EQUIPO AGROPECUARIO	153,153.89	475,594.24	322,440.35	68%
EQUIPO DE BIBLIOTECA	86,780.12	86,780.12	-	0%
EQUIPO DE COMPUTO	15,932,484.56	17,952,807.01	2,020,322.45	11%
EQUIPO DE GENERACION ELECTRICA Y ACCESORIOS ELE	35,790.64	156,372.64	120,582.00	77%
EQUIPO DE LABORATORIO	40,103,036.49	40,737,589.53	634,553.04	2%
EQ DE SONIDO, BIENES ARTISTICOS Y CULTURALES	343,004.47	488,097.27	145,092.80	30%
EQUIPO DE TALLERES	100,239.03	100,239.03	-	0%
EQUIPO DE TELECOMUNICACIONES	1,355,660.45	1,519,900.21	164,239.76	11%
EQUIPO DE TRANSPORTE	4,929,518.00	4,929,518.00	-	0%
EQUIPO DEPORTIVO	110,400.00	110,400.00	-	0%
HERRAMIENTAS Y MAQUINAS HERRAMIENTAS	1,336,200.22	651,578.08	(684,622.14)	-105%
MAQUINARIA Y EQUIPO	814,223.38	1,565,428.75	751,205.37	48%
MOB. Y EQUIPO DE SERVICIO	81,616.34	108,376.19	26,759.85	25%
MOBILIARIO DE AULAS	3,893,433.77	3,893,433.77	-	0%
MOBILIARIO DE BIBLIOTECA	99,685.97	99,685.97	-	0%
MOBILIARIO, EQUIPO DE OFNA Y DE ADMON	6,919,393.02	7,156,957.66	237,564.64	3%
OTRO MOBILIARIO Y EQUIPO EDUCACIONAL Y RECREAT	35,960.00	35,960.00	-	0%
OTROS BIENES MUEBLES	822,383.62	822,383.62	-	0%
SISTEMA DE RIEGO	254,392.96	254,392.98	-	0%
SOFTWARE	1,089,517.25	1,148,974.94	59,457.69	5%
TERRENOS	10,975,658.82	10,975,658.82	-	0%
DIFERIDO	8,911.35	8,911.35	-	0%
SEGUROS PATRIMONIALES Y CONTRA ACCIDENTES	8,911.35	8,911.35	-	0%
TOTAL ACTIVO	249,781,319.60	277,122,491.17	(27,341,171.57)	-9.9%
PASIVO				
CIRCULANTE	3,489,133.73	4,998,593.37	1,509,459.64	30%
ACREEDORES DIVERSOS	194,752.74	22,499.90	(172,252.84)	-766%
PROVEEDORES	9,410.57	2,957,895.12	2,948,484.55	100%
RETENCIONES POR PAGAR	1,354,733.87	1,446,070.92	91,337.05	6%
PROVISION PRIMA DE VACACIONAL Y AGUINALDO	1,358,109.12	-	(1,358,109.12)	#DIV/0!
PRIMA DE ANTIGUEDAD	377,460.80	377,460.80	-	0%
INDEMNIZACION LEGAL	194,666.63	194,666.63	-	0%
TOTAL PASIVO	3,489,133.73	4,998,593.37	1,509,459.64	30%
PATRIMONIO				
PATRIMONIO	246,292,185.87	272,123,897.80	25,831,711.93	9%
PATRIMONIO	142,875,859.02	142,875,859.02	-	0%
REMANENTE DEL EJERCICIO	7,179,797.67	16,459,683.81	9,279,886.14	56%
RESULTADO DEL EJERCICIO 2012	24,602,494.36	24,602,494.36	-	0%
RESULTADO DEL EJERCICIO 2011	10,794,242.19	10,794,242.19	-	0%
REMANENTE DE EJERCICIOS ANTERIORES	2,877,305.56	3,235,358.35	358,052.79	11%
INGRESOS NO PERCIBIDOS 2010	48,521,492.00	64,715,265.00	16,193,773.00	25%
REFRENDO DE RECURSOS	4,227,573.77	4,227,573.77	-	0%
RECURSO COMPROMETIDO 2008	380,976.68	380,976.68	-	0%
RECURSO COMPROMETIDO 2009	2,224,901.35	2,224,901.35	-	0%
RECURSOS COMPROMETIDOS 2010	2,607,543.27	2,607,543.27	-	0%
TOTAL PATRIMONIO	246,292,185.87	272,123,897.80	25,831,711.93	9%
TOTAL PASIVO Y CAPITAL	249,781,319.60	277,122,491.17	27,341,171.57	10%

MC. INDALECIDO MEDINA HERNANDEZ
RECTOR

ELABORO
C.P. FLORENTINO LOBATOS PEÑA
JEFE DE DEPARTAMENTO DE CONTABILIDAD

MC. LAURINO TERMEÑO CASAS
DIRECTORA DE ADMINISTRACIÓN Y FINANZAS

INFORME CUATRIMESTRAL

Septiembre - Diciembre 2013

e.8 Estado de Resultados



Universidad Tecnológica de Torreón
Organismo Público Descentralizado del Gobierno del Estado de Coahuila

ESTADO DE RESULTADOS
ANEXO 2
3er CUATRIMESTRE DEL 2013

CONCEPTO	AL MES ANTERIOR	AL MES ACTUAL	VARIACIÓN	%
SUMA DE INGRESOS	49,697,881.23	90,747,860.68	41,049,979.45	83%
INGRESOS RECURSOS FEDERALES	22,246,905.00	44,347,567.00	22,100,662.00	99%
CAPÍTULO 1000	18,986,626.00	35,778,894.00	16,792,268.00	88%
CAPÍTULO 2000	609,089.00	1,088,742.00	479,653.00	79%
CAPÍTULO 3000	1,357,285.00	2,426,137.00	1,068,852.00	79%
PIFI	-	1,246,726.00	1,246,726.00	100%
PROMEPE	72,001.00	162,706.00	90,705.00	126%
-FAC 2012	-	2,422,458.00	2,422,458.00	100%
PADES	567,400.00	567,400.00	-	0%
FADOE	654,504.00	654,504.00	-	0%
INGRESOS RECURSOS ESTATALES	12,000,000.00	23,100,000.00	11,100,000.00	93%
CAPÍTULO 1000	12,000,000.00	23,100,000.00	11,100,000.00	93%
INGRESOS RECURSOS PROPIOS	14,422,858.17	21,790,140.23	7,367,282.06	51%
INSCRIPCIÓN	732,312.50	830,503.75	98,191.25	13%
COLEGIATURA	11,075,624.54	14,209,645.79	3,134,021.25	28%
FICHA	446,070.00	479,420.00	33,350.00	7%
CONSTANCIAS	18,580.00	40,230.00	21,650.00	117%
CREDENCIAL	4,200.00	7,010.00	2,810.00	67%
TITULACIÓN	1,054,657.50	1,314,965.00	260,307.50	25%
EXAMEN EXTRAORDINARIO	90,075.00	203,950.00	113,875.00	126%
MULTAS DE BIBLIOTECA	1,770.00	1,770.00	-	0%
CERTIFICADO	4,138.00	4,388.00	250.00	6%
DONACIÓN DE LIBROS DE EGRESADOS	79,275.00	113,075.00	33,800.00	43%
EXAMEN GLOBAL	-	700.00	700.00	100%
REPOSICIÓN DE GAFETE	-	50.00	50.00	100%
OTROS	1,888.20	-	1,888.20	100%
EXAMEN EGETSU	50,400.00	68,000.00	17,600.00	35%
MANUALES DE TUTORIAS	1,910.00	1,910.00	-	0%
COPIA DE EXPEDIENTE	570.00	1,230.00	660.00	116%
REGISTRO DE REINCORPORACION 5A	900.00	900.00	-	100%
COLEGIATURA 5A	24,775.00	24,775.00	-	100%
TITULO ING.	129,200.00	260,900.00	131,700.00	102%
DERECHOS DE AUTOR	5,507.00	12,373.84	6,866.84	100%
PROYECTO COMIMSA	52,200.00	52,200.00	-	0%
INGRESOS EXTRAORDINARIOS	28,484.91	43,159.00	14,674.09	52%
RENTA DE LOCAL PARA CAFETERÍA	45,723.20	68,053.15	22,329.95	49%
RENTA DE LOCAL PARA COPIADORAS	26,572.70	41,919.50	15,346.80	58%
EXTENSION UNIVERSITARIA	436,574.12	653,764.12	217,190.00	50%
VENTA DE ARTÍCULOS DE INFORMÁTICA	72,039.50	110,759.00	38,719.50	54%
CAPACITACIÓN DEL C.E.A.	5,980.00	5,980.00	-	0%
VENTA DE ACTIVO FIJO	11,931.00	16,731.00	4,800.00	40%
BASES DE LICITACIONES	14,000.00	20,000.00	6,000.00	43%
RENTA DE INSTALACIONES	-	3,480.00	3,480.00	100%
SERVICIOS PARA INCUBADORA DE EMPRESAS	6,000.00	3,080,000.00	3,074,000.00	51233%
TRAMITE DE DERECHOS DE AUTOR	1,500.00	2,878.08	1,378.08	92%
SERVICIOS DE INVESTIGACION Y DESARROLLO	-	115,420.00	115,420.00	100%
PRODUCTOS FINANCIEROS	1,028,118.06	1,510,153.45	482,035.39	47%
CTA. 192018803	296,214.10	457,521.74	161,307.64	54%
CTA. 192018781	222,029.41	299,538.62	77,509.21	35%
CTA. 192019095	149,254.27	231,215.96	81,961.69	55%
CTA. 192022886	40,892.60	62,376.04	21,483.44	53%
CTA. 192026466	123,189.01	182,101.07	58,912.06	48%
CTA. 192021944	107,706.88	151,587.15	43,880.27	41%
CTA. 0638591361	25,702.74	30,808.99	5,106.25	20%
CTA.0690508424	1,517.33	1,517.33	-	0%
CTA. 0698594058	7,537.34	7,537.34	-	0%
CTA. 0698594067	14,312.20	20,265.61	5,953.41	42%
CTA 0833595678	964.34	964.34	-	0%
CTA 0846640783	23,155.52	28,747.15	5,591.63	24%
CTA- 0850466056	15,642.32	17,362.47	1,720.15	11%
CTA. 020337745-9	-	9,804.45	9,804.45	100%
CTA.089093085-2	-	2,499.27	2,499.27	100%
CTA. 089093073-1	-	2,074.21	2,074.21	100%
CTA. 0203377468	-	4,231.71	4,231.71	100%
SUMA DE EGRESOS	42,518,083.56	74,288,176.87	31,770,093.31	75%
1000 SERVICIOS PERSONALES	29,560,784.93	50,899,427.87	21,338,642.94	72%
2000 MATERIALES Y SUMINISTROS	2,159,202.51	4,199,056.66	2,039,854.15	94%
3000 SERVICIOS GENERALES	10,798,096.12	19,189,692.34	8,391,596.22	78%
5000 BIENES MUEBLES E INMUEBLES	-	-	-	0%
REMANENTE DEL EJERCICIO	7,179,797.67	16,459,683.81	9,279,886.14	129%

MC. INDALECIO MEDINA HERNANDEZ
RECTOR

ELABORO
C.P. FLORENTINO LOBATOS PEÑA
JEFE DE DEPARTAMENTO DE CONTABILIDAD

MC. LAURETO ZERMENO CASAS
DIRECTORA DE ADMINISTRACIÓN Y FINANZAS